



**ИЗВЕШТАЈ О СТЕПЕНУ УСКЛАЂЕНОСТИ
ПЛАНИРАНИХ И РЕАЛИЗОВАНИХ АКТИВНОСТИ ИЗ
ПРОГРАМА ПОСЛОВАЊА ЈАВНОГ КОМУНАЛНОГ
ПРЕДУЗЕЋА „ТРЖНИЦА“ НОВИ САД**

За период од 01.01.2022. до 31.12.2022. године

Нови Сад, јануар 2023. године

БИЛАНС УСПЕХА
БИЛАНС УСПЕХА у периоду 01.01.-31.12.2022.

у 000 динара

Група рачуна, рачун	ПОЗИЦИЈА	АОП	Стање на дан 31.12.2021.	Планирано стање на дан 31.12.2022.	01.01-31.12.2022. године		Процент реализације (реализација / план 31.12.2022.)
					План	Реализација	
1	2	3	4	5	6	7	8
	A. ПОСЛОВНИ ПРИХОДИ (1002 + 1005 + 1008 + 1009 + 1010 + 1011 + 1012)	1001	441,036	508,360	508,360	455,299	90%
60	I. ПРИХОДИ ОД ПРОДАЈЕ РОБЕ (1003 + 1004)	1002					
600, 602 и 604	1. Приходи од продаје робе на домаћем тржишту	1003					
601, 603 и 605	2. Приходи од продаје робе на иностраном тржишту	1004					
61	II. ПРИХОДИ ОД ПРОДАЈЕ ПРОИЗВОДА И УСЛУГА (1006 + 1007)	1005	277,609	318,980	318,980	292,170	92%
610, 612 и 614	1. Приходи од продаје производа и услуга на домаћем тржишту	1006	277,609	318,980	318,980	292,170	92%
611, 613 и 615	2. Приходи од продаје производа и услуга на иностраном тржишту	1007					
62	III. ПРИХОДИ ОД АКТИВИРАЊА УЧИНАКА И РОБЕ	1008				53	
630	IV. ПОВЕЋАЊЕ ВРЕДНОСТИ ЗАЛИХА НЕДОВРШЕНИХ И ГОТОВИХ ПРОИЗВОДА	1009					
631	V. СМАЊЕЊЕ ВРЕДНОСТИ ЗАЛИХА НЕДОВРШЕНИХ И ГОТОВИХ ПРОИЗВОДА	1010					
64 и 65	VI. ОСТАЛИ ПОСЛОВНИ ПРИХОДИ	1011	163,427	189,380	189,380	163,076	86%
68, осим 683, 685 и 686	VII. ПРИХОДИ ОД УСКЛАЂИВАЊА ВРЕДНОСТИ ИМОВИНЕ (ОСИМ ФИНАНСИЈСКЕ)	1012					
	B. ПОСЛОВНИ РАСХОДИ (1014 + 1015 + 1016 + 1020 + 1021 + 1022 + 1023 + 1024)	1013	453,699	504,776	504,776	497,609	99%
50	I. НАБАВНА ВРЕДНОСТ ПРОДАТЕ РОБЕ	1014	557	500	500	330	66%
51	II. ТРОШКОВИ МАТЕРИЈАЛА, ГОРИВА И ЕНЕРГИЈЕ	1015	48,861	61,325	61,325	57,269	93%
52	III. ТРОШКОВИ ЗАРАДА, НАКНАДА ЗАРАДА И ОСТАЛИ ЛИЧНИ РАСХОДИ (1017 + 1018 + 1019)	1016	286,823	336,951	336,951	326,952	97%
520	1. Трошкови зарада и накнада зарада	1017	211,074	250,580	250,580	243,958	97%
521	2. Трошкови пореза и доприноса на зараде и накнаде зарада	1018	35,145	41,721	41,721	39,410	94%
52 осим 520 и 521	3. Остали лични расходи и накнаде	1019	40,604	44,650	44,650	43,584	98%
540	IV. ТРОШКОВИ АМОРТИЗАЦИЈЕ	1020	37,116	34,000	34,000	36,515	107%
58, осим 583, 585 и 586	V. РАСХОДИ ОД УСКЛАЂИВАЊА ВРЕДНОСТИ ИМОВИНЕ (ОСИМ ФИНАНСИЈСКЕ)	1021					
53	VI. ТРОШКОВИ ПРОИЗВОДНИХ УСЛУГА	1022	39,835	31,000	31,000	39,084	126%
54, осим 540	VII. ТРОШКОВИ РЕЗЕРВИСАЊА	1023	3,069	5,000	5,000	500	10%
55	VIII. НЕМАТЕРИЈАЛНИ ТРОШКОВИ	1024	37,438	36,000	36,000	36,959	103%
	B. ПОСЛОВНИ ДОБИТАК (1001 - 1013) ≥ 0	1025		3,584	3,584		
	G. ПОСЛОВНИ ГУБИТАК (1013 - 1001) ≥ 0	1026	12,663			42,310	
	D. ФИНАНСИЈСКИ ПРИХОДИ (1028 + 1029 + 1030 + 1031)	1027	1,330	1,000	1,000	1,516	152%
660 и 661	I. ФИНАНСИЈСКИ ПРИХОДИ ИЗ ОДНОСА СА МАТИЧНИМ, ЗАВИСНИМ И ОСТАЛИМ ПОВЕЗАНИМ ЛИЦИМА	1028					
662	II. ПРИХОДИ ОД КАМАТА	1029	1,330	1,000	1,000	1,452	145%
663 и 664	III. ПОЗИТИВНЕ КУРСНЕ РАЗЛИКЕ И ПОЗИТИВНИ ЕФЕКТИ ВАЛУТНЕ КЛАУЗУЛЕ	1030				2	
665 и 669	IV. ОСТАЛИ ФИНАНСИЈСКИ ПРИХОДИ	1031				62	
	E. ФИНАНСИЈСКИ РАСХОДИ (1033 + 1034 + 1035 + 1036)	1032	345	400	400	122	31%
560 и 561	I. ФИНАНСИЈСКИ РАСХОДИ ИЗ ОДНОСА СА МАТИЧНИМ, ЗАВИСНИМ И ОСТАЛИМ ПОВЕЗАНИМ ЛИЦИМА	1033	1				
562	II. РАСХОДИ КАМАТА	1034	342	400	400	114	29%
563 и 564	III. НЕГАТИВНЕ КУРСНЕ РАЗЛИКЕ И НЕГАТИВНИ ЕФЕКТИ ВАЛУТНЕ КЛАУЗУЛЕ	1035	2			3	
565 и 569	IV. ОСТАЛИ ФИНАНСИЈСКИ РАСХОДИ	1036				5	
	E. ДОБИТАК ИЗ ФИНАНСИРАЊА (1027 - 1032) ≥ 0	1037	985	600	600	1,394	232%
	Ж. ГУБИТАК ИЗ ФИНАНСИРАЊА (1032 - 1027) ≥ 0	1038					
683, 685 и 686	Z. ПРИХОДИ ОД УСКЛАЂИВАЊА ВРЕДНОСТИ ФИНАНСИЈСКЕ ИМОВИНЕ КОЈА СЕ ИСКАЗУЈЕ ПО ФЕР ВРЕДНОСТИ КРОЗ БИЛАНС УСПЕХА	1039	16,417				
583, 585 и 586	И. РАСХОДИ ОД УСКЛАЂИВАЊА ВРЕДНОСТИ ФИНАНСИЈСКЕ ИМОВИНЕ КОЈА СЕ ИСКАЗУЈЕ ПО ФЕР ВРЕДНОСТИ КРОЗ БИЛАНС УСПЕХА	1040	179				
67	J. ОСТАЛИ ПРИХОДИ	1041	3,737	2,000	2,000	5,813	291%
57	K. ОСТАЛИ РАСХОДИ	1042	6,924	5,000	5,000	3,916	78%
	L. УКУПНИ ПРИХОДИ (1001 + 1027 + 1039 + 1041)	1043	462,520	511,360	511,360	462,628	90%
	Љ. УКУПНИ РАСХОДИ (1013 + 1032 + 1040 + 1042)	1044	461,147	510,176	510,176	501,647	98%
	M. ДОБИТАК ИЗ РЕДОВНОГ ПОСЛОВАЊА ПРЕ ОПОРЕЗИВАЊА (1043 - 1044) ≥ 0	1045	1,373	1,184	1,184		
	Н. ГУБИТАК ИЗ РЕДОВНОГ ПОСЛОВАЊА ПРЕ ОПОРЕЗИВАЊА (1044 - 1043) ≥ 0	1046				39,019	
69-59	Њ. ПОЗИТИВАН НЕТО ЕФЕКАТ НА РЕЗУЛТАТ ПО ОСНОВУ ДОБИТКА ПОСЛОВАЊА КОЈЕ СЕ ОБУСТАВЉА, ПРОМЕНА РАЧУНОВОДСТВЕНИХ ПОЛИТИКА И ИСПРАВКИ ГРЕШАКА ИЗ РАНИЈИХ ПЕРИОДА	1047	473				
59-69	О. НЕГАТИВАН НЕТО ЕФЕКАТ НА РЕЗУЛТАТ ПО ОСНОВУ ГУБИТКА ПОСЛОВАЊА КОЈЕ СЕ ОБУСТАВЉА, ПРОМЕНА РАЧУНОВОДСТВЕНИХ ПОЛИТИКА И ИСПРАВКИ ГРЕШАКА ИЗ РАНИЈИХ ПЕРИОДА	1048				138	
	П. ДОБИТАК ПРЕ ОПОРЕЗИВАЊА (1045 - 1046 + 1047 - 1048) ≥ 0	1049	1,846	1,184	1,184		
	Р. ГУБИТАК ПРЕ ОПОРЕЗИВАЊА (1046 - 1045 + 1048 - 1047) ≥ 0	1050				39,157	

С. ПОРЕЗ НА ДОБИТАК							
721	I. ПОРЕСКИ РАСХОД ПЕРИОДА	1051		178	178		
722 дуг. салдо	II. ОДЛОЖЕНИ ПОРЕСКИ РАСХОДИ ПЕРИОДА	1052	1,781				
722 пог. салдо	III. ОДЛОЖЕНИ ПОРЕСКИ ПРИХОДИ ПЕРИОДА	1053					
723	T. ИСПЛАЋЕНА ЛИЧНА ПРИМАЊА ПОСЛОДАВЦА	1054					
	Б. НЕТО ДОБИТАК (1049 - 1050 - 1051 - 1052 + 1053 - 1054) ≥ 0	1055	65	1,006	1,006		
	У. НЕТО ГУБИТАК (1050 - 1049 + 1051 + 1052 - 1053 + 1054) ≥ 0	1056				39,157	
	I. НЕТО ДОБИТАК КОЈИ ПРИПАДА УЧЕШЊИМА БЕЗ ПРАВА КОНТРОЛЕ	1057					
	II. НЕТО ДОБИТАК КОЈИ ПРИПАДА МАТИЧНОМ ПРАВНОМ ЛИЦУ	1058					
	III. НЕТО ГУБИТАК КОЈИ ПРИПАДА УЧЕШЊИМА БЕЗ ПРАВА КОНТРОЛЕ	1059					
	IV. НЕТО ГУБИТАК КОЈИ ПРИПАДА МАТИЧНОМ ПРАВНОМ ЛИЦУ	1060					
	V. ЗАРАДА ПО АКЦИЈИ						
	1. Основна зарада по акцији	1061					
	2. Умањена (разводњена) зарада по акцији	1062					

30.01.2023.



Овлашћено лице:

БИЛАНС СТАЊА на дан 31.12.2022. године

у 000 динара

Група рачуна, рачун	ПОЗИЦИЈА	АОП	Стање на дан 31.12.2021.	Планирано стање на дан 31.12.2022.	31.12.2022. године		Процент реализације (реализација / план 31.12.2022)
					План	Реализација	
1	2	3	4	5	6	7	8
	АКТИВА						
00	А. УПИСАНИ А НЕУПЛАЋЕНИ КАПИТАЛ	0001					
	Б. СТАЛНА ИМОВИНА	0002	564,931	565,672	565,672	551,053	97%
	(0003 + 0009 + 0017 + 0018 + 0028)						
01	И. НЕМАТЕРИЈАЛНА ИМОВИНА	0003	2,027	16,143	16,143	2,820	17%
	(0004 + 0005 + 0006 + 0007 + 0008)						
010	1. Улагања у развој	0004					
011, 012 и 014	2. Концесије, патенти, лиценце, робне и услужне марке, софтвер и остала нематеријална имовина	0005	2,027	16,143	16,143	2,418	15%
013	3. Гудвил	0006					
015 и 016	4. Нематеријална имовина узета у лизинг и нематеријална имовина у припреми	0007				402	
017	5. Аванси за нематеријалну имовину	0008					
02	II. НЕКРЕТНИНЕ, ПОСТРОЈЕЊА И ОПРЕМА	0009	560,142	546,934	546,934	546,011	100%
	(0010 + 0011 + 0012 + 0013 + 0014 + 0015 + 0016)						
020, 021 и 022	1. Земљиште и грађевински објекти	0010	284,971	268,325	268,325	275,884	103%
023	2. Постројења и опрема	0011	100,457	113,076	113,076	84,295	75%
024	3. Инвестиционе некретнине	0012	165,220	151,943	151,943	159,880	105%
025 и 027	4. Некретнине, постројења и опрема узети у лизинг и некретнине, постројења и опрема у припреми	0013	4,425	590	590	44	7%
026 и 028	5. Остале некретнине, постројења и опрема и улагања на туђим некретностима, постројењима и опреми	0014	70	13,000	13,000	14,769	114%
029 (део)	6. Аванси за некретнине, постројења и опрему у земљи	0015	4,999			11,139	
029 (део)	7. Аванси за некретнине, постројења и опрему у иностранству	0016					
03	III. БИОЛОШКА СРЕДСТВА	0017					
04 и 05	IV. ДУГОРОЧНИ ФИНАНСИЈСКИ ПЛАСМАНИ И ДУГОРОЧНА ПОТРАЖИВАЊА	0018	2,762	2,595	2,595	2,222	86%
	(0019 + 0020 + 0021 + 0022 + 0023 + 0024 + 0025 + 0026 + 0027)						
040 (део), 041 (део) и 042 (део)	1. Учесћа у капиталу правних лица (осим учешћа у капиталу која се вреднују методом учешћа)	0019	21	21	21	21	100%
040 (део), 041 (део), 042 (део)	2. Учесћа у капиталу која се вреднују методом учешћа	0020					
043, 050 (део) и 051 (део)	3. Дугорочни пласмани матичном, зависним и осталим повезаним лицима и дугорочна потраживања од тих лица у земљи	0021					
044, 050 (део), 051 (део)	4. Дугорочни пласмани матичном, зависним и осталим повезаним лицима и дугорочна потраживања од тих лица у иностранству	0022					
045 (део) и 053 (део)	5. Дугорочни пласмани (дати кредити и зајмови) у земљи	0023					
045 (део) и 053 (део)	6. Дугорочни пласмани (дати кредити и зајмови) у иностранству	0024					
046	7. Дугорочна финансијска улагања (хартије од вредности које се вреднују по амортизованој вредности)	0025					
047	8. Откупљене сопствене акције и откупљени сопствени удели	0026					
048, 052, 054, 055 и 056	9. Остали дугорочни финансијски пласмани и остала дугорочна потраживања	0027	2,741	2,574	2,574	2,201	86%
28 (део) осим 288	V. ДУГОРОЧНА АКТИВНА ВРЕМЕНСКА РАЗГРАНИЧЕЊА	0028					
288	В. ОДЛОЖЕНА ПОРЕСКА СРЕДСТВА	0029	33,400	33,000	33,000	33,399	101%
	Г. ОБРТНА ИМОВИНА	0030	209,350	208,271	208,271	162,833	78%
	(0031 + 0037 + 0038 + 0044 + 0048 + 0057+ 0058)						
Класа 1, осим групе рачуна 14	И. ЗАЛИХЕ (0032 + 0033 + 0034 + 0035 + 0036)	0031	2,909	7,500	7,500	5,176	69%
10	1. Материјал, резервни делови, алат и ситан инвентар	0032	2,498	3,500	3,500	4,453	127%
11 и 12	2. Недовршена производња и готови производи	0033					
13	3. Роба	0034	17			574	
150, 152 и 154	4. Плаћени аванси за залихе и услуге у земљи	0035	394	4,000	4,000	149	4%
151, 153 и 155	5. Плаћени аванси за залихе и услуге у иностранству	0036					
14	II. СТАЛНА ИМОВИНА КОЈА СЕ ДРЖИ ЗА ПРОДАЈУ И ПРЕСТАНАК ПОСЛОВАЊА	0037					
20	III. ПОТРАЖИВАЊА ПО ОСНОВУ ПРОДАЈЕ	0038	31,252	23,376	23,376	27,006	116%
	(0039 + 0040 + 0041 + 0042 + 0043)						
204	1. Потраживања од купца у земљи	0039	31,252	23,376	23,376	27,006	116%
205	2. Потраживања од купца у иностранству	0040					
200 и 202	3. Потраживања од матичног, зависних и осталих повезаних лица у земљи	0041					
201 и 203	4. Потраживања од матичног, зависних и осталих повезаних лица у иностранству	0042					
206	5. Остала потраживања по основу продаје	0043					

21, 22 и 27	IV. ОСТАЛА КРАТКОРОЧНА ПОТРАЖИВАЊА (0045 + 0046 + 0047)	0044	10,293	6,795	6,795	6,001	88%
21, 22 осим 223 и 224, и 27	1. Остала потраживања	0045	6,579	3,500	3,500	2,394	68%
223	2. Потраживања за више плаћен порез на добитак	0046	3,483	3,250	3,250	3,483	107%
224	3. Потраживања по основу преплаћених осталих пореза и доприноса	0047	231	45	45	124	276%
23	V. КРАТКОРОЧНИ ФИНАНСИЈСКИ ПЛАСМАНИ (0049 + 0050 + 0051 + 0052 + 0053 + 0054 + 0055 + 0056)	0048	70,035	60,000	60,000	10,667	18%
230	1. Краткорочни кредити и пласмани - матично и зависна правна лица	0049					
231	2. Краткорочни кредити и пласмани - остала повезана правна лица	0050	10,000	60,000	60,000	10,500	18%
232, 234 (део)	3. Краткорочни кредити, зајмови и пласмани у земљи	0051					
233, 234 (део)	4. Краткорочни кредити, зајмови и пласмани у иностранству	0052					
235	5. Хартије од вредности које се вреднују по амортизованој вредности	0053					
236 (део)	6. Финансијска средства која се вреднују по фер вредности кроз Биланс успеха	0054					
237	7. Откупљене сопствене акције и откупљени сопствени удели	0055					
236 (део), 238 и 239	8. Остали краткорочни финансијски пласмани	0056	60,035			167	
24	VI. ГОТОВИНА И ГОТОВИНСКИ ЕКВИВАЛЕНТИ	0057	92,154	107,100	107,100	111,308	104%
28 (део), осим 288	VII. КРАТКОРОЧНА АКТИВНА ВРЕМЕНСКА РАЗГРАНИЧЕЊА	0058	2,707	3,500	3,500	2,675	76%
	Д. УКУПНА АКТИВА = ПОСЛОВНА ИМОВИНА (0001 + 0002 + 0029 + 0030)	0059	807,681	806,943	806,943	747,285	93%
88	Ђ. ВАНБИЛАНСНА АКТИВА	0060	20,912	10,000	10,000		
	ПАСИВА						
	A. КАПИТАЛ (0402 + 0403 + 0404 + 0405 + 0406 - 0407 + 0408 + 0411 - 0412) ≥ 0	0401	463,387	453,760	453,760	424,199	93%
30, осим 306	I. ОСНОВНИ КАПИТАЛ	0402	478,045	478,045	478,045	478,045	100%
31	II. УПИСАНИ А НЕУПЛАЋЕНИ КАПИТАЛ	0403					
306	III. ЕМИСИОНА ПРЕМИЈА	0404					
32	IV. РЕЗЕРВЕ	0405	15,791			15,792	
330 и потражни салдо рачуна 331, 332, 333, 334, 335, 336 и 337	V. ПОЗИТИВНЕ РЕВАЛОРИЗАЦИОНЕ РЕЗЕРВЕ И НЕРЕАЛИЗОВАНИ ДОБИЦИ ПО ОСНОВУ ФИНАНСИЈСКИХ СРЕДСТАВА И ДРУГИХ КОМПОНЕНТИ ОСТАЛОГ СВЕОБУХВАТНОГ РЕЗУЛТАТА	0406					
дуговни салдо рачуна 331, 332, 333, 334, 335, 336 и 337	VI. НЕРЕАЛИЗОВАНИ ГУБИЦИ ПО ОСНОВУ ФИНАНСИЈСКИХ СРЕДСТАВА И ДРУГИХ КОМПОНЕНТИ ОСТАЛОГ СВЕОБУХВАТНОГ РЕЗУЛТАТА	0407	4,773			4,773	
34	VII. НЕРАСПОРЕЂЕНИ ДОБИТАК (0409 + 0410)	0408	65	1,006	1,006	33	3%
340	1. Нераспоредјени добитак ранијих година	0409				33	
341	2. Нераспоредјени добитак текуће године	0410	65	1,006	1,006		
	VIII. УЧЕШЋА БЕЗ ПРАВА КОНТРОЛЕ	0411					
35	IX. ГУБИТАК (0413 + 0414)	0412	25,741	25,291	25,291	64,898	257%
350	1. Губитак ранијих година	0413	25,741	25,291	25,291	25,741	102%
351	2. Губитак текуће године	0414				39,157	
	B. ДУГОРОЧНА РЕЗЕРВИСАЊА И ДУГОРОЧНЕ ОБАВЕЗЕ (0416 + 0420 + 0428)	0415	36,668	45,395	45,395	36,668	81%
40	I. ДУГОРОЧНА РЕЗЕРВИСАЊА (0417+0418+0419)	0416	36,062	45,000	45,000	36,062	80%
404	1. Резервисања за накнаде и друге бенефиције запослених	0417	36,062	45,000	45,000	36,062	80%
400	2. Резервисања за трошкове у гарантном року	0418					
40, осим 400 и 404	3. Остала дугорочна резервисања	0419					
41	II. ДУГОРОЧНЕ ОБАВЕЗЕ (0421 + 0422 + 0423 + 0424 + 0425 + 0426 + 0427)	0420	606	395	395	606	153%
410	1. Обавезе које се могу конвертовати у капитал	0421					
411 (део) и 412 (део)	2. Дугорочни кредити и остале дугорочне обавезе према матичном, зависним и осталим повезаним лицима у земљи	0422					
411 (део) и 412 (део)	3. Дугорочни кредити и остале дугорочне обавезе према матичном, зависним и осталим повезаним лицима у иностранству	0423					
414 и 416 (део)	4. Дугорочни кредити, зајмови и обавезе по основу лизинга у земљи	0424	606	395	395	606	153%
415 и 416 (део)	5. Дугорочни кредити, зајмови и обавезе по основу лизинга у иностранству	0425					
413	6. Обавезе по емитованим хартијама од вредности	0426					
419	7. Остале дугорочне обавезе	0427					
49 (део), осим 498 и 495 (део)	III. ДУГОРОЧНА ПАСИВНА ВРЕМЕНСКА РАЗГРАНИЧЕЊА	0428					
498	V. ОДЛОЖЕНЕ ПОРЕСКЕ ОБАВЕЗЕ	0429					
495 (део)	Г. ДУГОРОЧНИ ОДЛОЖЕНИ ПРИХОДИ И ПРИМЉЕНЕ ДОНАЦИЈЕ	0430	289,287	298,038	298,038	271,455	91%

	Д. КРАТКОРОЧНА РЕЗЕРВИСАЊА И КРАТКОРОЧНЕ ОБАВЕЗЕ (0432 + 0433 + 0441 + 0442 + 0449 + 0453 + 0454)	0431	18,339	9,750	9,750	14,963	153%
467	I. КРАТКОРОЧНА РЕЗЕРВИСАЊА	0432					
42, осим 427	II. КРАТКОРОЧНЕ ФИНАНСИЈСКЕ ОБАВЕЗЕ (0434 + 0435 + 0436 + 0437 + 0438 + 0439 + 0440)	0433	1,620	250	250	135	54%
420 (део) и 421 (део)	1. Обавезе по основу кредита према матичном, зависним и осталим повезаним лицима у земљи	0434	1,620				
420 (део) и 421 (део)	2. Обавезе по основу кредита према матичном, зависним и осталим повезаним лицима у иностранству	0435					
422 (део), 424 (део), 425 (део), и 429 (део)	3. Обавезе по основу кредита и зајмова од лица која нису домаће банке	0436		250	250	135	54%
422 (део), 424 (део), 425 (део) и 429 (део)	4. Обавезе по основу кредита од домаћих банака	0437					
423, 424 (део), 425 (део) и 429 (део)	5. Кредити, зајмови и обавезе из иностранства	0438					
426	6. Обавезе по краткорочним хартијама од вредности	0439					
428	7. Обавезе по основу финансијских деривата	0440					
430	III. ПРИМЉЕНИ АВАНСИ, ДЕПОЗИТИ И КАУЦИЈЕ	0441	274				
43, осим 430	IV. ОБАВЕЗЕ ИЗ ПОСЛОВАЊА (0443 + 0444 + 0445 + 0446 + 0447 + 0448)	0442	8,045	4,000	4,000	9,563	239%
431 и 433	1. Обавезе према добављачима - матична, зависна правна лица и остала повезана лица у земљи	0443					
432 и 434	2. Обавезе према добављачима - матична, зависна правна лица и остала повезана лица у иностранству	0444					
435	3. Обавезе према добављачима у земљи	0445	8,023	4,000	4,000	9,563	239%
436	4. Обавезе према добављачима у иностранству	0446					
439 (део)	5. Обавезе по меницама	0447					
439 (део)	6. Остале обавезе из пословања	0448	22				
44,45,46, осим 467, 47 и 48	V. ОСТАЛЕ КРАТКОРОЧНЕ ОБАВЕЗЕ (0450 + 0451 + 0452)	0449	6,468	5,500	5,500	4,931	90%
44, 45 и 46 осим 467	1. Остале краткорочне обавезе	0450	1,016			396	
47,48 осим 481	2. Обавезе по основу пореза на додату вредност и осталих јавних прихода	0451	5,452	5,500	5,500	4,535	82%
481	3. Обавезе по основу пореза на добитак	0452					
427	VI. ОБАВЕЗЕ ПО ОСНОВУ СРЕДСТАВА НАМЕЊЕНИХ ПРОДАЈИ И СРЕДСТАВА ПОСЛОВАЊА КОЈЕ ЈЕ ОБУСТАВЉЕНО	0453					
49 (део) осим 498	VII. КРАТКОРОЧНА ПАСИВНА ВРЕМЕНСКА РАЗГРАНИЧЕЊА	0454	1,932			334	
	VIII. ГУБИТАК ИЗНАД ВИСИНЕ КАПИТАЛА (0415 + 0429 + 0430 + 0431 - 0059) ≥ 0 = 0407 + 0412 - 0402 - 0403 - 0404 - 0405 - 0406 - 0408 - 0411) ≥ 0	0455					
	E. УКУПНА ПАСИВА (0401 + 0415 + 0429 + 0430 + 0431 - 0455)	0456	807,681	806,943	806,943	747,285	93%
89	Ж. ВАНЕВЛАНСНА ПАСИВА	0457	20,912	10,000	10,000		

30.01.2023.



Овлашћено лице:

ИЗВЕШТАЈ О ТОКОВИМА ГОТОВИНЕ
у периоду од 01.01. до 31.12.2022. године

у 000 динара

ПОЗИЦИЈА	АОП	Реализација 01.01-31.12.2021.	План за 01.01.-31.12.2022.	01.01-31.12.2022. године		Процент реализације (реализација / план 31.12.2022.)
				План	Реализација	
1	2	3	4	5	6	7
A. ТОКОВИ ГОТОВИНЕ ИЗ ПОСЛОВНИХ АКТИВНОСТИ						
I. Приливи готовине из пословних активности (1 до 4)	3001	535,516	606,889	606,889	530,505	87%
1. Продаја и примљени аванси у земљи	3002	484,748	576,089	576,089	513,670	89%
2. Продаја и примљени аванси у иностранству	3003	0	0	0		
3. Примљене камате из пословних активности	3004	1,022	1,300	1,300	1,452	112%
4. Остали приливи из редовног пословања	3005	49,746	29,500	29,500	15,383	52%
II. Одливи готовине из пословних активности (1 до 8)	3006	500,882	565,238	565,238	562,295	99%
1. Исплате добављачима и дати аванси у земљи	3007	136,257	147,887	147,887	148,853	101%
2. Исплате добављачима и дати аванси у иностранству	3008	0	0	0		
3. Зараде, накнаде зарада и остали лични расходи	3009	290,674	336,951	336,951	326,912	97%
4. Плаћене камате у земљи	3010	341	400	400	116	29%
5. Плаћене камате у иностранству	3011	0	0	0		
6. Порез на добитак	3012	0	0	0		
7. Одливи по основу осталих јавних прихода	3013	73,610	80,000	80,000	81,826	102%
8. Остали одливи из пословних активности	3014	0			4,588	
III. Нето прилив готовине из пословних активности (I - II)	3015	34,634	41,651	41,651		
IV. Нето одлив готовине из пословних активности (II - I)	3016				31,790	
B. ТОКОВИ ГОТОВИНЕ ИЗ АКТИВНОСТИ ИНВЕСТИРАЊА						
I. Приливи готовине из активности инвестирања (1 до 5)	3017	9,382	10,000	10,000	76,865	769%
1. Продаја акција и удела	3018	0				
2. Продаја нематеријалне имовине, некретнина, постројења, опреме и биолошких средстава	3019	1,910			4,723	
3. Остали финансијски пласмани	3020	7,472	10,000	10,000	72,142	721%
4. Примљене камате из активности инвестирања	3021	0				
5. Примљене дивиденде	3022	0				
II. Одливи готовине из активности инвестирања (1 до 3)	3023	123,194	40,400	40,400	24,300	60%
1. Куповина акција и удела	3024	0				
2. Куповина нематеријалне имовине, некретнина, постројења, опреме и биолошких средстава	3025	53,194	40,400	40,400	18,300	45%
3. Остали финансијски пласмани	3026	70,000			6,000	
III. Нето прилив готовине из активности инвестирања (I - II)	3027				52,565	
IV. Нето одлив готовине из активности инвестирања (II - I)	3028	113,812	30,400	30,400		
B. ТОКОВИ ГОТОВИНЕ ИЗ АКТИВНОСТИ ФИНАНСИРАЊА						
I. Приливи готовине из активности финансирања (1 до 7)	3029	5,410	0	0	0	
1. Увећање основног капитала	3030	0				
2. Дугорочни кредити у земљи	3031	3,790				
3. Дугорочни кредити у иностранству	3032	0				
4. Краткорочни кредити у земљи	3033	0				
5. Краткорочни кредити у иностранству	3034	0				
6. Остале дугорочне обавезе	3035	0				
7. Остале краткорочне обавезе	3036	1,620				
II. Одливи готовине из активности финансирања (1 до 8)	3037	3,184	1,185	1,185	1,621	137%
1. Откуп сопствених акција и удела	3038					
2. Дугорочни кредити у земљи	3039					
3. Дугорочни кредити у иностранству	3040					
4. Краткорочни кредити у земљи	3041					
5. Краткорочни кредити у иностранству	3042					
6. Остале обавезе	3043					
7. Финансијски лизинг	3044	3,184	1,185	1,185	1,621	137%
8. Исплаћене дивиденде	3045					
III. Нето прилив готовине из активности финансирања (I - II)	3046	2,226				
IV. Нето одлив готовине из активности финансирања (II - I)	3047		1,185	1,185	1,621	137%
G. СВЕГА ПРИЛИВ ГОТОВИНЕ (3001 + 3017 + 3029)	3048	550,308	616,889	616,889	607,370	98%
D. СВЕГА ОДЛИВ ГОТОВИНЕ (3006 + 3023 + 3037)	3049	627,260	606,823	606,823	588,216	97%
В. НЕТО ПРИЛИВ ГОТОВИНЕ (3048 - 3049) ≥ 0	3050		10,066	10,066	19,154	190%
Е. НЕТО ОДЛИВ ГОТОВИНЕ (3049 - 3048) > 0	3051	76,952				
Ж. ГОТОВИНА НА ПОЧЕТКУ ОБРАЧУНСКОГ ПЕРИОДА	3052	149,106	97,034	97,034	92,154	95%
З. ПОЗИТИВНЕ КУРСНЕ РАЗЛИКЕ ПО ОСНОВУ ПРЕРАЧУНА ГОТОВИНЕ	3053					
И. НЕГАТИВНЕ КУРСНЕ РАЗЛИКЕ ПО ОСНОВУ ПРЕРАЧУНА ГОТОВИНЕ	3054					
З. ГОТОВИНА НА КРАЈУ ОБРАЧУНСКОГ ПЕРИОДА (3050 + 3051 + 3052 + 3053 + 3054)	3055	92,154	107,100	107,100	111,308	104%



ТРОШКОВИ ЗАПОСЛЕНИХ

у динарима

Р. бр.	Трошкови запослених	Реализација 01.01-31.12.2021.	План за 01.01-31.12.2022.	01.01-31.12.2022. године		Процент реализације (реализација / план 31.12.2022.)
				План	Реализација	
1.	Маса НЕТО зарада (зарада по одбитку припадајућих пореза и доприноса на терет запосленог)	151,768,463	180,033,542	180,033,542	175,073,035	97%
2.	Маса БРУТО 1 зарада (зарада са припадајућим порезом и доприносима на терет запосленог)	211,074,172	250,579,604	250,579,604	243,958,057	97%
3.	Маса БРУТО 2 зарада (зарада са припадајућим порезом и доприносима на терет послодавца)	246,218,920	292,301,108	292,301,108	283,368,492	97%
4.	Број запослених по кадровској евиденцији - УКУПНО	182	188	188	188	100%
4.1.	- на неодређено време	178	181	181	184	102%
4.2.	- на одређено време	4	7	7	4	57%
5	Накнаде по уговору о делу		100,000	100,000	0	0%
6	Број прималаца накнаде по уговору о делу		1	1	0	0%
7	Накнаде по ауторским уговорима		0	0	0	0%
8	Број прималаца накнаде по ауторским уговорима		0	0	0	0%
9	Накнаде по уговору о привременим и повременим пословима	2,378,743	7,575,000	7,575,000	0	0%
10	Број прималаца накнаде по уговору о привременим и повременим пословима	12	9	9	0	0%
11	Накнаде физичким лицима по основу осталих уговора		0	0	0	0%
12	Број прималаца накнаде по основу осталих уговора		0	0	0	0%
13	Накнаде члановима скупштине		0	0	0	0%
14	Број чланова скупштине		0	0	0	0%
15	Накнаде члановима управног одбора		0	0	0	0%
16	Број чланова управног одбора		0	0	0	0%
17	Накнаде члановима надзорног одбора	1,375,786	1,425,052	1,425,052	1,406,250	99%
18	Број чланова надзорног одбора	3	3	3	3	100%
19	Превоз запослених на посао и са посла	5,614,288	8,500,000	8,500,000	5,915,962	70%
20	Дневнице на службеном путу	652,813	540,000	540,000	541,585	100%
21	Накнаде трошкова на службеном путу	0	450,000	450,000	450,000	100%
22	Отпремнина за одлазак у пензију	6,569,647	4,500,000	4,500,000	1,457,753	32%
23	Број прималаца					
24	Јубиларне награде	354,027	5,500,000	5,500,000	6,704,892	122%
25	Број прималаца	19	32	32	32	100%
26	Смештај и исхрана на терену	0	0	0	0	0%
27	Помоћ радницима и породици радника	9,109,310	10,750,000	10,750,000	9,179,541	85%
28	Стипендије	831,658	1,750,000	1,750,000	1,243,318	71%
29	Остале накнаде трошкова запосленима и осталим физичким лицима	1,479,993	3,560,000	3,560,000	1,680,647	47%
30	Трошкови стручног усавршавања запослених					

30.01.2023.




Овлашћено лице:

ДИНАМИКА ЗАПОСЛЕНИХ

Р. бр.	Основ одлива / пријема кадрова	Број запослених на неодређено време		Број запослених на одређено време		Број ангажованих по основу уговора (рад ван радног односа)	
		Укупан број	Број жена	Укупан број	Број жена	Укупан број	Број жена
	Стање на дан 30.09.2022. године	178	45	133	4	0	0
	Одлив кадрова						
1.	Прекид радног односа на одређено време				2		
2.							
3.							
4.							
...							
	Пријем	178	45	133	4	0	0
	Заснивање радног односа на неодређено време - Закључак Комисије		2				
2.	У мировању радног односа		4				
3.							
...							
	Стање на дан 31.12.2022. године	184	45	139	4	0	0
		Укупан број	Број жена	Број мушкараца	Укупан број	Број жена	Број мушкараца
		184	45	139	4	1	3
					Укупан број	Број жена	Број мушкараца
					0	0	0

30.01.2023.

Овлашћено лице:




Расход планираних и исплаћених зарада у периоду 01.01. до 31.12.2022.

у динарима

	План		Реализација		
	Бруто I	Нето	Бруто I	Нето	
Занесени без пословодства	Најнижа појединачна зарада	75,784.88	51,637.77	76,827.35	55,785.97
	Највиша појединачна зарада	181,227.46	125,144.98	191,534.19	136,216.50
	Просечна зарада	113,501.54	81,536.31	110,089.92	79,006.73
Пословодство	Најнижа појединачна зарада	242,075.00	173,527.93	196,215.72	139,477.32
	Највиша појединачна зарада	242,075.00	173,527.93	214,765.11	152,480.36
	Просечна зарада	242,075.00	173,527.93	202,757.49	144,063.00

30.01.2023.

Овлашћено лице:



ПРИХОДИ ИЗ БУЏЕТА

У динарима


Намена средстава	Економска класификација	Буџет (РС, АП или ЈЛС)	План за 2022. годину				Износ неутрошених средстава из ранијих година
			01.01. до 31.03.	01.01. до 30.06.	01.01. до 30.09.	01.01. до 31.12.	
Израда пројекто-тезичне документације на Најлон папаци			0	0	12.300.000	12.300.000	
Набавка платформи за електронску евиденцију и наплату цијенине са пратећим модулом за електронско дистантно обавештавање, информисање са пратећом инфраструктуром					15.000.000	15.000.000	
Намена							
Намена							
Намена							
УКУПНО:					27.300.000	27.300.000	

У динарима

Приход из буџета	Економска класификација	Буџет (РС, АП или ЈЛС)	Реализација за период 01.01 - 31.12.2022. године				
			Планирано	Претсто из буџета	Реализовано (процена)	Неутрошено	Износ неутрошених средстава из ранијих година
			1	2	3	4 (2-3)	5
Капиталне субвенције			27.300.000	6.140.000	6.140.000	0	
Намена							
Намена							
УКУПНО:			27.300.000	6.140.000	6.140.000	0	

М.П.

Овлашћено лице:




30.01.2023.

СРЕДСТВА ЗА ПОСЕБНЕ НАМЕНЕ

у динарима

Р. бр.	Позајмица	01.01-31.12.2021.		01.01-31.12.2022.		01.01 - 31.12.2022. године		Процент реализације (реализација / план 31.12.2022.)
		План за	Реализација	План за	Реализација	План	Реализација	
1.	Спонзорство	600,000	600,000	0	0	0	0	
2.	Донације	900,000	900,000	0	0	0	0	
3.	Хуманитарне активности	0	0	0	0	0	0	
4.	Спортове активности	400,000	0	400,000	400,000	400,000	400,000	100%
5.	Репрезентација	480,000	479,480	480,000	480,000	480,000	480,000	100%
6.	Реклама и промоција	1,200,000	1,200,000	1,200,000	1,200,000	1,200,000	1,200,000	100%
7.	Остало	0	0	0	0	0	0	

Редни број	Спонзорство			Донације			Хуманитарне активности		
	1	2	3	4	5	6	7	8	9
	Прималац	Намена	Износ	Прималац	Намена	Износ	Прималац	Намена	Износ
1									
2									
3									
4									
5									
6									
7									
8									
9									
10									



[Handwritten signature]

Овлашћено лице:

30.01.2023.

РАСПОДЕЛА ОСТВАРЕНЕ ДОБИТИ / ПОКРИЋЕ ГУБИТКА

ОДЛУКЕ О РАСПОДЕЛИ ОСТВАРЕНЕ ДОБИТИ ИЛИ ПОКРИЋУ ГУБИТКА


Добитак / Губитак из пословне године	Правни основ				Нето резултат			Расподела остварене добити / покриће губитка			
	Датум доношења одлуке	Број одлуке НО / Скупштинне	Датум добијања правосносни оснивача	Број акта којим је добијена правосносни оснивача	Добитак / Губитак	Укупно остварена добит / губитак (у динарима)	Добит - за буџет		Престала добит / начин покрића губитка		Опис
							% добити	Износ (у динарима)	% добити	Износ (у динарима)	
2021.	09.05.2022.	02-31/12-1	21.07.2022.	352-3/2022-113-I	Добитак	65.412	50%	32.706	32.706	остаје нераспоређено	
2020.	01.04.2021.	02-31/5-3	26.05.2021.	352-3/2021-173-I	Губитак	64.303.299			38.562.010	део губитка покрива се на терет нераспоређене добити из ранијих година	
2019.	30.03.2020.	02-31/5-3	02.10.2020.	352-3/2020-142-I	Добитак	8.032.836	50%	4.016.418	4.016.418	остаје нераспоређено	
2018.	22.03.2019.	02-31/7-3	04.06.2019.	352-3/2019-181-I	Добитак	20.027.889	50%	10.013.945	10.013.945	остаје нераспоређено	
2017.	30.03.2018.	02-31/6-6	15.06.2018.	352-16/2018-176-I	Добитак	45.794.576	50%	22.897.288	22.897.288	остаје нераспоређено	

Напомена: Потребно је попунити табелу за последњих пет година

УПЛАТЕ У БУЏЕТ ПО ОСНОВУ ОДЛУКА О РАСПОДЕЛИ ДОБИТИ

Година уплате	Уплата по основу добити			Основа уплате	
	Износ	Датум уплате	Број одлуке	Опис*	Опис*
2022.	32.706	07.10.2022.	02-31/12-1	уплата добити за 2021.годину	
	32.706	= Укупно		Губитак	
2021.	4.016.418	13.10.2020.	02-31/5-3	уплата добити за 2019.годину	
	4.016.418	= Укупно			
2020.	10.013.945	06.11.2019.	02-31/7-3	уплата добити за 2018.годину	
	10.013.945	= Укупно			
2019.	22.897.288	19.10.2018.	02-31/6-6	уплата добити за 2017.годину	
	22.897.288	= Укупно			


* Добит из претходне године, добит из ранијих година, расподела нераспоређене добити...



ГОТОВИНСКИ ЕКВИВАЛЕНТИ И ГОТОВИНА

СТАЊЕ НА ДАН	АОП	Врста средстава (текући рачун, благајна, девизни рачун, акредитива...)	Назив банке	Износ у организационој валути	Износ у динарима
1	2	3	4	5	6
31.12.2021.	068	241- Текући рачун	Републичка штедионица, Војвођанска, Erste, Intesa, OTP, Srpska, AIK	92.138,115	92.138,115
	068	242- Издвојена новчана средства (наменски рачун за боловања, наменски рачун за буџетска средства)	Erste, Министарство финансија Републике Србије, Управа за трезор	3,593	3,593
	068	243- Благајна		12,295	12,295
	Укупно у динарима				92.154,003
31.03.2022.	068	241- Текући рачун	Републичка штедионица, Војвођанска, Erste, Intesa, OTP, Srpska, AIK	95.076,771,00	95.076,771,00
	068	242- Издвојена новчана средства (наменски рачун за боловања, наменски рачун за буџетска средства)	Erste, Министарство финансија Републике Србије, Управа за трезор	31,087,00	31,087,00
	068	243- Благајна		13,370,00	13,370,00
	Укупно у динарима				54.131,228
30.06.2022.	068	240- Хартије од вредности	Развојна банка Војводине	29,918,89	29,918,89
	068	241- Текући рачун	Републичка штедионица, Војвођанска, Erste, Intesa, OTP, Srpska, AIK	153,284,626,00	153,284,626,00
	068	242- Издвојена новчана средства (наменски рачун за боловања, наменски рачун за буџетска средства)	Erste, Министарство финансија Републике Србије, Управа за трезор	31,087,49	31,087,49
	Укупно у динарима				12,170,80
30.09.2022.	068	240- Хартије од вредности	Развојна банка Војводине	153,571,862,38	153,571,862,38
	068	241- Текући рачун	Републичка штедионица, Војвођанска, Erste, Intesa, OTP, Srpska, AIK	115,369,053,58	115,369,053,58
	068	242- Издвојена новчана средства (наменски рачун за боловања, наменски рачун за буџетска средства)	Erste, Министарство финансија Републике Србије, Управа за трезор	31,087,49	31,087,49
	Укупно у динарима				10,690,00
31.12.2022.	068	241- Текући рачун	Републичка штедионица, Војвођанска, Erste, Intesa, OTP, Srpska, AIK	115,410,831,07	115,410,831,07
	068	242- Издвојена новчана средства (наменски рачун за боловања, наменски рачун за буџетска средства)	Erste, Министарство финансија Републике Србије, Управа за трезор	111,267,390,42	111,267,390,42
	068	243- Благајна		31,057,49	31,057,49
	Укупно у динарима				9,555,00
				113,388,082,51	113,388,082,51

Овлашћено лице:



30.01.2023.

ПОТРАЖИВАЊА, ОБАВЕЗЕ И СУДСКИ СПОРОВИ

ПОТРАЖИВАЊА за 2022. годину

у динарима

Потраживања (стање на последњи дан извештаја)	на дан 31.03.2022.	на дан 30.06.2022.	на дан 30.09.2022.	на дан 31.12.2022.
до 3 месеца	33,027,613	34,201,560	36,436,310	31,421,836
од 3 месеца до 12 месеци	390,998	0	0	1,698,071
дуже од 12 месеци	0	0	0	0
УКУПНО:	33,418,611	34,201,560	36,436,310	33,119,907

* година за коју се извештај саставља

ОБАВЕЗЕ за 2022. годину

у динарима

Неизмирене обавезе (стање на последњи дан извештаја)	на дан 31.03.2022.	на дан 30.06.2022.	на дан 30.09.2022.	на дан 31.12.2022.
до 3 месеца	2,228,892	7,055,000	4,072,000	9,235,449
од 3 месеца до 12 месеци	0	0	0	0
дуже од 12 месеци	0	0	0	0
УКУПНО:	2,228,892	7,055,000	4,072,000	9,235,449

СУДСКИ СПОРОВИ


у динарима

	Број спорова где је јавно предузеће страна која тужи	Укупна вредност спорова	Број спорова где је јавно предузеће тужена страна	Укупна вредност спорова
Укупан број спорова у 2022.	1	292.133,14	17	3,582,000.00

у динарима

Опис спора	Укупна вредност спора
Спорови поводом накнаде штете због падова на пијацама којима управља предузеће, активни.	1,010,000.00
Спорови поводом накнаде штете због падова на пијацама којима управља предузеће, ожалбени.	810,000.00
Спор у којем је предузеће тужено од стране корисника услуга, а ради утврђивања правне ваљаности појединих одредби Уговора које је корисник закључио са предузећем, активни.	480,000.00
Спор у коме је предузеће тужено од стране корисника услуга, а ради исплате по основу Уговора које је корисник закључио са предузећем, одређен прекид поступка до окончања поступка који се води по другом тужбеном захтеву корисника услуга.	480,000.00
Спор у коме је предузеће тужено од стране корисника услуга, а ради накнаде штете, ожалбен.	120,000.00
Спорови у којима је предузеће тужилац, непоштовање одредби закљученог уговора од стране туженог, стицање без основа, решен у корист предузећа.	292,133.14
Спорови због непоступања по одредбама Закона о заштити становништва од заразних болести, у којима је тужено предузеће, и одговорно лице у предузећу, активни.	680,000.00
Спорови ради остваривања права из радног односа у којима је предузеће тужени, активни.	2,000.00

30.01.2023.



Овлашћено лице: _____

Образац 12.

ЈКП „Тржница“ Нови Сад

**ИЗВЕШТАЈ О СТЕПЕНУ УСКЛАЂЕНОСТИ ПЛАНИРАНИХ И РЕАЛИЗОВАНИХ
АКТИВНОСТИ ИЗ ПРОГРАМА ПОСЛОВАЊА**

За период од 01.01. до 31.12.2022. године

Нови Сад, јануар 2023. година

Годишњи програм пословања:

- Основни Програм пословања ЈКП „Тржница“ Нови Сад за 2022. годину, Надзорни одбор ЈКП „Тржница“ Нови Сад донео је на 18. седници одржаној 30. новембра 2021. године.
- Решење о давању сагласности на Програм пословања ЈКП „Тржница“ Нови Сад за 2022. годину број 352-3/2021-346-I од 23. децембра 2021. године.
- Решење о давању сагласности на Програм пословања за 2022. годину објављено је у „Службени лист Града Новог Сада“ број 58/21.
- Измена Програма пословања ЈКП „Тржница“ Нови Сад за 2022. годину, Надзорни одбор ЈКП „Тржница“ Нови Сад донео је на 38. седници одржаној 07. јуна 2022. године.
- Решење о давању сагласности на Одлуку о изменама Програма пословања ЈКП „Тржница“ Нови Сад за 2022. годину број 352-3/2022-156-I од 27. јуни 2022. године.
- Решење о давању сагласности на Одлуку о изменама Програма пословања за 2022. годину објављено је у „Службени лист Града Новог Сада“ број 25/22.

II ОБРАЗЛОЖЕЊЕ ПОСЛОВАЊА

У приходе од продаје услуга на домаћем тржишту убрајају се дневна пијачарина, месечна пијачарина, дневна резервација и месечна резервација.

У периоду 01.01.-31.12.2022. године приходи од продаје услуга на домаћем тржишту су износили:

- дневна пијачарина 140.474.397,00 динара;
- месечна пијачарина 55.244.584,00 динара;
- дневна резервација 38.469.468,00 динара;
- месечна резервација 57.981.488,00 динара.

Остали пословни приходи у периоду од 01.01.-31.12.2022. године су износили 163,08 милиона динара, а од тога приходи од закупа пословног простора износе 65.220.916,00.

III ОБРАЗЛОЖЕЊЕ ОБРАЗАЦА

1. БИЛАНС УСПЕХА

Биланс успеха у периоду 01.01.-31.12.2022. године показује мању реализацију пословних прихода који износе 455,30 милиона динара и мањи су за 10,44 %, у односу на планиране који износе 508,36 милиона динара.

Укупни приходи од продаје производа и услуга на домаћем тржишту у периоду 01.01.-31.12.2022. године су износили 292,17 милиона динара и мањи су за 8,40 % од планираних који износе 318,98 милиона динара.

Нето губитак за период 01.01.- 31.12.2022. године износи 39,16 милиона динара. Морамо нагласити да је пословање ЈКП „Тржница“ у великој мери изложено изразито високој конкуренцији од стране великих трговинских ланаца, највећим делом због тога је остварен овакав финансијски резултат.

2. БИЛАНС СТАЊА

Билансом стања на дан 31.12.2022. године, планирано је стање сталне имовине у износу од 565,67 милиона динара, а реализација износи 551,05 милиона динара.

Нематеријална улагања обухватају нематеријална средства са ограниченим веком употребе, као што су улагања у лиценце и апликативни софтвер. Нематеријална имовина у посматраном периоду износи 2,82 милиона динара а планирано је 16,14 милиона динара.

Некретнине, постројења и опрема чине групу средстава сличне природе и употребе у пословању Предузећа као што су:

- земљишта,
- грађевински објекти,
- постројења и опрема,
- некретнине, постројења и опрема у припреми и
- улагања на туђим некретнинама, постројењима и опреми.

Некретнине, постројења и опрема су планиране на нивоу од 546,93 милиона динара, а остварене у износу од 546,01 милиона динара.

Дугорочни финансијски пласмани и дугорочна потраживања у посматраном периоду планирани су у износу од 2,60 милиона динара, а реализовани 2,22 милиона динара. Одложена пореска средства планирана су износу од 33 милиона динара, а реализована 33,40 милиона динара.

Залихе су у посматраном периоду износиле 5,18 милиона, а планиране су у вредности од 7,5 милиона динара. Залихе се мере по просечној пондерисаној цени. Евидентирају се по стварним набавним ценама, а обрачун излаза са залиха врши се по методи пондерисане просечне цене.

Потраживања по основу продаје планирана су у износу 23,38 милиона динара, а реализована 27,01 милиона динара.

Дугорочна резервисања и дугорочне обавезе су планиране у износу од 45,40 милиона динара, а реализоване у износу од 36,67 милиона динара, што је мање од плана за 19,22%.

Укупна актива планирана је у износу од 806,94 милиона динара, а реализација укупне активе је 747,29 милиона динара, што је за 7,39 % мање од планираног.

Помоћ радницима и породици радника за посматрани период је била планирана у износу од 10,75 милиона динара, а реализована је у износу 9,18 милиона динара. Стипендије су реализоване у износу од 1,24 милиона динара.

5. ДИНАМИКА ЗАПОСЛЕНИХ

Број радника на дан 31.12.2022. године који су запослени на одређено и на неодређено време износи 188. У мировању радног односа налази се 4 запослена радника.

6. РАСПОН ПЛАНИРАНИХ И ИСПЛАЋЕНИХ ЗАРАДА

Најнижа планирана појединачна нето зарада у ЈКП „Тржница“ Нови Сад износи 51.637,77 динара, а реализована износи 55.785,97 динара. Највиша планирана појединачна нето зарада у ЈКП „Тржница“ Нови Сад износи 125.144,98 динара а реализована износи 136.216,50 динара. Разлог одступања реализованих од планираних зарада налази се у одобреном повећању износа накнаде за минули рад са 0,4% на 0,5% као и топлог obroка са 400 на 500 динара дневно (брuto). Такво повећање је у складу са закљученим Посебним Колективним уговором за Јавна комунална предузећа и друга Јавна предузећа Града Новог Сада. Планирана просечна нето зарада у периоду 01.01.-31.12.2022. износи 81.536,31 динара, а реализована је у износу од 79.006,73 динара.

7. СУБВЕНЦИЈЕ И ОСТАЛИ ПРИХОДИ ИЗ БУЏЕТА

Предузеће на основу оствареног прихода из делатности, Годишњим програмом пословања ЈКП "Тржница" Нови Сад (Годишњи програм) планира одређени део средстава за уређивање и одржавање пијаца у Новом Саду, Петроварадину и Сремској Каменици. Средства која су предвиђена Годишњим програмом пословања нису довољна за све потребе везане за уређивање и одржавање пијаца.

Одлуком о Програму инвестиционих активности Јавног комуналног предузећа "Тржница" Нови Сад за 2022. годину („Службени лист Града Новог Сада“, бр. 57/21 и 25/22), предвиђено је да ће се Програм реализовати кроз капиталне субвенције из буџета Града Новог Сада за 2022. годину у износу од 27.300.000,00 динара.

Позиција Израда пројектно-техничке документације за изградњу савремене Најлон пијаце у износу од 12.300.000,00 динара, реализована је делом уплатом аванса у износу 6.140.000,00 динара. Набавка платформе за електронску евиденцију и наплату пијачнине са пратећим модулом за електронско дигитално обавештавање и информисање са пратећом инфраструктуром планирана је у укупном износу од 18.600.000,00 динара (Фаза 1 и Фаза 2.) од чега 15.000.000,00 динара средстава ПИА и 3.600.000,00 динара сопствених средстава, али није дошло до реализације, услед чега је Предузеће предузело одговарајуће правне радње према изабраном добављачу.

11. ПОТРАЖИВАЊА, ОБАВЕЗЕ И СУДСКИ СПОРОВИ

ЈКП „Тржница“ Нови Сад има потраживања до три месеца на дан 31.12.2022. године у износу од 31.421.836,00 динара, а потраживања од 3 до 12 месеци на дан 31.12.2022. године износе 1.698.071,00. Потраживања на дан 31.12.2022. године која су дужа од 12 месеци није било.

ЈКП „Тржница“ Нови Сад по основу обавеза за 2022. годину на дан 31.12.2022. годину за неизмирене обавезе до 3 месеца, има обавезу у износу од 9.235.449,00 динара.

ЈКП „Тржница“ Нови Сад по основу судских спорова по разним основама има спорове:

-Спорови поводом накнаде штете због падова на пијацама којима управља предузеће, активни- 1.010.000,00 динара,

-Спорови поводом накнаде штете због падова на пијацама којима управља предузеће, ожалбени - 810.000,00 динара,

-Спор у којем је предузеће тужено од стране корисника услуга, а ради утврђивања правне ваљаности појединих одредби Уговора које је корисник закључио са предузећем, активни - 480.000,00 динара,

- Спор у коме је предузеће тужено од стране корисника услуга, а ради исплате по основу Уговора које је корисник закључио са предузећем, где је одређен прекид поступка до окончања поступка који се води по другом тужбеном захтеву корисника услуга - 480.000,00 динара,

-Спор у коме је предузеће тужено од стране корисника услуга, а ради накнаде штете, ожалбен - 120.000,00 динара,

-Спорови у којима је предузеће тужилац, због непоштовања одредби закљученог уговора од стране туженог, стицање без основа, решен у корист предузећа - 292.133,14 динара,


-Спорови због непоступања по одредбама Закона о заштити становништва од заразних болести, у којима је тужено предузеће и одговорно лице у предузећу, активни - 680.000,00 динара,

-Спорови ради остваривања права из радног односа у којима је предузеће тужени, активни 2.000,00 динара.

IV ЗАКЉУЧНА РАЗМАТРАЊА И НАПОМЕНЕ

ЈКП „Тржница“ Нови Сад је пословала у складу са усвојеним Програмом пословања за 2022. годину, и остварила је негативан финансијски резултат за период 01.01.-31.12.2022. године, у износу од 39.157.000,00 динара.

Датум 30.01.2023.



Потпис

На основу члана 26. став 1. тачка 4. Одлуке о усклађивању Одлуке о организовању Јавног комуналног предузећа "Тржница" Нови Сад ("Службени лист Града Новог Сада", бр. 47/16 и 5/22), Градско веће Града Новог Сада на 40. седници одржаној 10.03. 2023. године, доноси

РЕШЕЊЕ

ЈКП "ТРЖНИЦА"
НОВИ САД

Примљено	16. 03. 2023
Свр. јев.	Бр. 27/13

ДАЈЕ СЕ сагласност на Одлуку Надзорног одбора Јавног комуналног предузећа "Тржница" Нови Сад о усвајању Извештаја о степену реализације годишњег програма пословања Јавног комуналног предузећа "Тржница" Нови Сад са извештајем о степену усклађености планираних и реализованих активности за период 1. јануар - 31. децембар 2022. године, коју је Надзорни одбор Јавног комуналног предузећа "Тржница" Нови Сад донео на 66. седници одржаној 30. јануара 2023. године.

РЕПУБЛИКА СРБИЈА
АУТОНОМНА ПОКРАЈИНА ВОЈВОДИНА
ГРАД НОВИ САД
ГРАДСКО ВЕЋЕ ГРАДА НОВОГ САДА
Број: 352-3/2023-44-II
Дана: 10.03.2023. године
НОВИ САД



ГРАДОНАЧЕЛНИК
Милан Ђурић

Ђурић

На основу члана 14. став 1. тач. 3. и 4. Одлуке о усклађивању Одлуке о организовању Јавног комуналног предузећа „Тржница“ Нови Сад („Службени лист Града Новог Сада“, бр. 47/16 и 5/22), и члана 25. став 1. тач. 3 и 4. Статута Јавног комуналног предузећа „Тржница“ Нови Сад од 26. октобра 2016. године, Надзорни одбор Јавног комуналног предузећа „Тржница“ Нови Сад на 66. седници одржаној 30. јануара 2023. године, доноси

О Д Л У К У

I. Усваја се Извештај о степену реализације годишњег програма пословања Јавног комуналног предузећа „Тржница“ Нови Сад са извештајем о степену усклађености планираних и реализованих активности за период од 01.01.2022. до 31.12.2022. године.

II. Обрасци Извештаја из тачке I. ове одлуке чине саставни део одлуке.

III. Извештај из тачке I. ове одлуке доставља се Градском већу Града Новог Сада, на даље поступање.

ЈАВНО КОМУНАЛНО ПРЕДУЗЕЋЕ
" Т Р Ж Н И Ц А "

Број: 02-31/3-1

Дана: 30. јануара 2023. године
Н О В И С А Д

ПРЕДСЕДНИК НАДЗОРНОГ ОДБОРА
Драго Стојић

