



ИЗВЕШТАЈ О РЕАЛИЗАЦИЈИ ПРОГРАМА ПОСЛОВАЊА ЈАВНОГ КОМУНАЛНОГ ПРЕДУЗЕЋА „ТРЖНИЦА“ НОВИ САД ЗА 2021. ГОДИНУ

пословно име: Јавно комунално предузеће „ ТРЖНИЦА“ Нови Сад

седиште: Нови Сад

претежна делатност: Изнајмљивање властитих или изнајмљених некретнина и управљање њима

матични број: 08073074

ПИБ: 102028865

ЈББК: 81886

Надлежни орган јединице локалне самоуправе: Градска управа за комуналне послове Града Новог Сада

Нови Сад, мај 2022. године

С А Д Р Ж А Ј

	Страна
1. ОПШТИ ПОДАЦИ.....	3
2. АНАЛИЗА ПОСЛОВАЊА У 2021. ГОДИНИ.....	7
3. ЦИЉЕВИ И ОСТВАРЕНЕ АКТИВНОСТИ У 2021. ГОДИНИ	9
4. ИЗВОРИ ПРИХОДА И ПОЗИЦИЈЕ РАСХОДА ПО НАМЕНАМА.....	14
5. РАСПОДЕЛА ОСТВАРЕНЕ ДОБИТИ, ОДНОСНО НАЧИН ПОКРИЋА ГУБИТКА ЗА 2021. ГОДИНУ	30
6. ПОЛИТИКА ЗАРАДА И ЗАПОШЉАВАЊА	30
7. КРЕДИТНА ЗАДУЖЕНОСТ.....	38
8. РЕАЛИЗАЦИЈА НАБАВКИ.....	40
9. КАПИТАЛНА УЛАГАЊА И ИНВЕСТИЦИЈЕ	44
10. КРИТЕРИЈУМИ ЗА КОРИШЋЕЊЕ СРЕДСТАВА ЗА ПОСЕБНЕ НАМЕНЕ.....	46

1. ОПШТИ ПОДАЦИ

СТАТУС ПРАВНА ФОРМА И ДЕЛАТНОСТ ЈАВНОГ ПРЕДУЗЕЋА

Јавно комунално предузеће "Тржница" Нови Сад у складу са Одлуком о усклађивању Одлуке о организовању Јавног комуналног предузећа „Тржница“ Нови Сад („Службени лист Града Новог Сада“, број 47/16) и Статутом Јавног комуналног предузећа "Тржница", број 02-31/17-1 од 26.10.2016. године обавља као претежну делатност:

- 68.20 Изнајмљивање властитих или изнајмљених некретнина и управљање њима.

У оквиру претежне делатности Јавно предузеће управља и даје у закуп пословни простор на пијацама у Новом Саду, Петроварадину и Сремској Каменици, које су поверене на управљање, уређивање и одржавање Предузећу.

Поред претежне делатности Јавно комунално предузеће "Тржница" Нови Сад обавља и:

- 81.10 Услуге одржавања објеката

- управљање, комунално опремање, одржавање и организацију делатности пијаца на затвореним и отвореним просторима, који су намењени за обављање промета пољопривредно-прехрамбених производа и производа домаће радиности, занатских производа, друге робе широке потрошње и пружање пратећих услуга;

- управљање, уређивање, одржавање и организацију делатности велетржница на затвореним и отвореним просторима и издавање специјализованог простора за излагање и продају воћа, поврћа и других пољопривредних и прехрамбених производа, остале робе широке потрошње, као и пружање пратећих услуга, а нарочито складиштење робе, њена дорада, прерада, паковање и друге услуге у вези са руковањем и превозом;

- организовање вашара на отвореном или у затвореном простору, као повремене, периодичне, традиционалне манифестације одређених намена на територији Града Новог Сада.

Овако основано Предузеће је оријентисано на уређивање и одржавање пијаца у Новом Саду, Петроварадину и Сремској Каменици.

Закони и подзаконска акта која представљају правни оквир за пословање предузећа су:

- Закон о јавним предузећима ("Службени гласник РС", бр.15/16 и 88/19);

- Закон о трговини ("Службени гласник РС", број 52/19);

- Закон о јавним набавкама ("Службени гласник РС", број 91/19);

- Закон о комуналним делатностима ("Службени гласник РС", бр. 88/11, 104/16 и 95/18);

- Закон о буџетском систему ("Службени гласник РС", бр. 54/09, 73/10, 101/10, 101/11, 93/12, 62/13, 63/13-испр.,108/13, 142/14 и 68/15- др. закон, 103/15, 99/16, 113/17, 95/18, 31/19, 72/19, 149/20,118/21 и 118/21- др. закон);

- Закон о рачуноводству ("Службени гласник РС", бр. 62/13, 30/18 и 73/19-др. закон);

- Закон о рачуноводству ("Службени гласник РС", број 73/19 и 44/21-др. закон);

- Закон о ревизији ("Службени гласник РС", број 73/19);

- Закон о раду ("Службени гласник РС", бр. 24/05, 61/05, 54/09, 32/13, 75/14, 13/17-УС, 113/17 и 95/18-аутентично тумачење);

- Одлука о усклађивању Одлуке о организовању Јавног комуналног предузећа „Тржница“ Нови Сад („Службени лист Града Новог Сада“, број 47/16);
- Одлука о уређивању и одржавању пијаца ("Службени лист Града Новог Сада", бр. 28/00, 4/10, 13/14 и 50/17 , „Службени гласник РС“ број 104/17- Одлука УС РС и "Службени лист Града Новог Сада" број 59/19);
- Статут Јавног комуналног предузећа „Тржница“ Нови Сад, број 02-31/17-1 од 26. октобра 2016. године;
- Правилник о обрасцу месечних извештаја о роковима измирења обавеза јавних предузећа и њихових зависних друштава капитала утврђених законом којим се одређују рокови измирења новчаних обавеза у комерцијалним трансакцијама ("Службени гласник РС", број 36/13);
- Правилник о обрасцима тромесечних извештаја о реализацији годишњег, односно трогодишњег програма пословања јавних предузећа ("Службени гласник РС", бр. 36/16 и 131/21).
- Посебни колективни уговор за јавна предузећа у комуналној делатности на територији Републике Србије („Службени гласник РС“, број 30/21);

МИСИЈА

Јавно комунално предузеће "Тржница" Нови Сад је савремено организовано предузеће, које кроз управљање, комунално опремање, уређивање и изградњу пијаца обавља своју основну делатност обезбеђивања услова за редовно, квалитетно и разноврсно снабдевање грађана свежим животним намирницама и робом широке потрошње.

Мисија Јавног комуналног предузећа "Тржница" Нови Сад је одговорно коришћење и одржавање повереног простора од стране Града Новог Сада, уз савремено опремање и проналажење решења како у домену рада, тако и шире у сфери интереса Предузећа. Кроз поштовање важећих прописа, у потпуности уредити трговину на пијацама у Граду, изградити модерну пијачну управу, путем реализације годишњих планова пословања и програмских циљева из оснивачког акта и стратешких докумената, а све то проширујући и максимално користећи постојеће ресурсе, обезбедивши континуирани раст Предузећа, уз остваривање максималне могуће добити и задовољства грађана нашим услугама.

Са **182** запослених радника организованих у пет сектора (Сектор за економско-финансијске послове, Сектор за инвестиције и техничке послове, Сектор за правне и опште послове, Сектор за маркетинг и односе са јавношћу и Сектор за послове на пијацама, здравствену заштиту и безбедност на раду) бринући о десет пијаца смештених на ужој територији Града Новог Сада, ЈКП "Тржница" Нови Сад је по стандардима пословања једно од најразвијенијих предузећа из сектора пијачних управа у Србији. Осмишљавањем и остваривањем амбициозног развојног програма усаглашавања квалитета услуга, савременог изгледа и функционисања новосадских пијаца са високим стандардима, искуствима и тенденцијама у свету, искрена нам је намера да тиме не нарушимо вековни значај и смисао пијаца на овим просторима, које сем функције снабдевања, задовољавају потребу грађана за окупљањем, срастањем са пријатељима, посредним контактом са селом и тиме представљају места одвијања својеврсног традиционалног ритуала.

Поред своје основне делатности, одлукама руководства и Надзорног одбора, ЈКП "Тржница" Нови Сад финансијски помаже хуманитарне и друге акције које су у интересу свих грађана, спортске колективе, културне и многе друге манифестације.

ВИЗИЈА

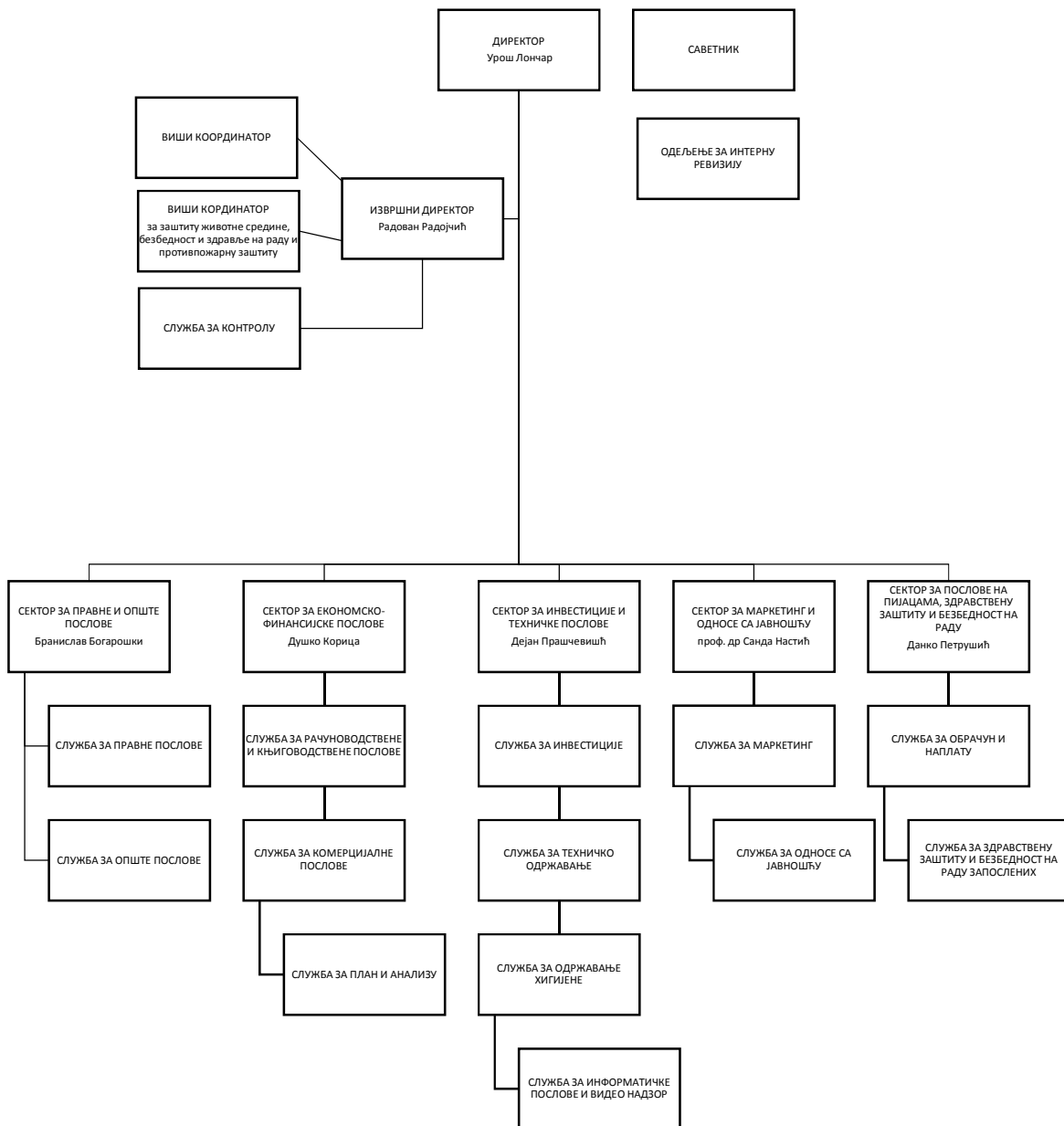
Наша визија је да будемо синоним за предузеће које стално поставља више стандарде како у области пословања, трговине и инвестиција, тако и у области живљења и која, не само да уводи нове навике и трендове, него их и предвиђа и креира.

Визија Јавног комуналног предузећа "Тржница" Нови Сад је да буде модерно опремљено Предузеће на чијем простору се одвија понуда и тражња робе пољопривредно-прехрамбених производа и робе широке потрошње, где ће се у том простору услови рада понуђача подићи на највиши ниво а чијим би амбијентом и купац био задовољан. Јавно комунално предузеће „Тржница“ Нови Сад планира да поред основне улоге управљања, одржавања и организовања трговине на пијацама у Граду Новом Саду, Сремској Каменици и Петроварадину постане и место где ће се формирати цене пољопривредних производа, што може да се постигне изградњом Велетржнице. Тржнице на велико (велетржнице) су тржишне институције намењене снабдевању великих градова пољопривредно-прехрамбеним производима, а пре свега свежим воћем и поврћем. За разлику од тржница на мало које се организују и у мањим местима, ове тржишне институције организују се само у великим градовима и значајне су за његово снабдевање пољопривредним производима а и читавог региона у којем се налази.

На тржницама на велико углавном се врши промет расположивих количина пољопривредних производа и зато је њихов утицај значајан на концентрацију понуде и тражње. Продаја може бити организована, према потреби, и на аукцијски начин. Тржнице на велико имају велику улогу регулатора тржишних односа код пољопривредних производа и то и временски и просторно. Улога тржница на велико је у ефикасном повезивању купаца и продаваца пољопривредних производа и то перманентно током читаве године, јер се на њима појављују у већем броју продавци и купци који долазе и из удаљених крајева.

Сагледавајући искуства развијених тржишних привреда може се закључити да ће и код нас трговина, односно дистрибуција пољопривредних производа имати кључну улогу уопште у маркетингу ових производа. У садашњим условима малопродаја све више преузима кључне маркетинг функције, међутим велепродаја пољопривредних производа, код нас, би требала бити гарант уредног и равномерног снабдевања становништва свежим пољопривредним производима, посебно у великим градовима, као и у погледу стабилизације њихових цена.

ОРГАНИЗАЦИОНА СТРУКТУРА – ШЕМА



На основу решења Скупштине града Новог Сада број: 352-1/2021-325-I од 22. јула 2021. године, именован је Урош Лончар за директора ЈКП „Тржница“ Нови Сад.

Надзорни одбор ЈКП „Тржница“ Нови Сад :

1. Драго Стојичић – председник,
2. мр Сара Новаковић – чланица,
3. Игор Шкорић - члан.

На основу решења Скупштине града Новог Сада број: 022-1/2021-16-I од 8. фебруара 2021. године, именован је Драго Стојичић за председника Надзорног одбора ЈКП „Тржница“ Нови Сад, на период од четири године.

На основу решења Скупштине града Новог Сада број: 022-1/2020-332-I од 29. децембра 2020. године, именована је Сара Новаковић за члана Надзорног одбора ЈКП „Тржница“ Нови Сад, на период од четири године.

На основу решења Скупштине града Новог Сада број: 022-1/2021-137-I од 22. јула 2021. године, именован је Игор Шкорић за члана Надзорног одбора ЈКП „Тржница“ Нови Сад, из реда запослених, на период од четири године.

2. АНАЛИЗА ПОСЛОВАЊА У 2021. ГОДИНИ

ФИЗИЧКИ ОБИМ АКТИВНОСТИ У 2021. ГОДИНИ

Процена броја продајних места пољопривредних производа, непрехрамбених производа као и продајних места за локале и земљиште у 2021. години налази се у оквиру планираних вредности.

Ред. бр.	Назив услуге	Јед. мере	Остварено 2020.	План 2021.	Остварено 2021.	Индекс	
						6/4 - %	6/5 - %
1.	2.	3.	4.	5.	6.	7.	8.
1.	Продајна места за пољопривредне пр.	ком.	1.750	1.750	1.735	99,14	99,14
2.	Продајна места за непрех. производе	ком.	3.420	3.420	3.370	98,54	98,54
3.	Прод. места- локали	ком.	241	241	241	100,00	100,00
4.	Прод. мес. земљиште	ком.	72	72	72	100,00	100,00

На укупно десет пијаца (Рибља, Футошка, Лиманска, Детелинарска, Сателитска, Темеринска, Најлон, Кванташка, Петроварадинска и Каменичка пијаца) постоји 1.735

продајних места за пољопривредне производе, 3.370 продајних места за непрехрамбене производе, 241 локал и 72 продајна места земљиште.

ЦЕНОВНА СТРАТЕГИЈА

Цене услуга у предузећу утврђене су Ценовником за наплату пијачних услуга на пијацама у Новом Саду, Петроварадину и Сремској Каменици („Службени лист Града Новог Сада“, број 44/17) и Ценовником закупа пословног простора и земљишта за постављање мањих монтажних објеката и друге намене на пијацама у Новом Саду, Петроварадину и Сремској Каменици („Службени лист Града Новог Сада“, бр. 44/17 и 54/21), а у складу са Одлуком о усклађивању Одлуке о организовању Јавног комуналног предузећа "Тржница" Нови Сад и Статутом Јавног комуналног предузећа "Тржница" Нови Сад. Ценовнике доноси Надзорни одбор предузећа, уз претходну сагласност Градског већа Града Новог Сада.

СУБВЕНЦИЈЕ

Редни број		Реализација 01.01.-31.12.2020.	Реализација 01.01.-31.12.2021.
1.	Планирано	16.000.000,00	47.294.750
2.	Уговорено	15.282.500,00	41.101.820
3.	Повучено	15.282.500,00	41.101.820

3. ЦИЉЕВИ И ОСТВАРЕНЕ АКТИВНОСТИ ЗА 2021. ГОДИНУ

Остварени **пословни приходи** предузећа за 2021. годину износе 441,04 милиона динара, што је од плана за 2021. годину мање за 0,22 %. Остварење у односу на план за 2021. годину код прихода од продаје производа и услуга је мање за 2,59 %.

Обављајући делатност за коју је регистровано, предузеће је остварило **пословне приходе** у 2021. години по основу :

- пијачарине,
- резервације продајних места,
- закупа пословног простора и земљишта за постављање мањих монтажних објеката.

Приходи од продаје производа и услуга износе 277,61 милиона динара, приходи од премија, субвенција, дотација, донација и сл. износе 27,99 милиона динара, а други пословни приходи су 135,43 милиона динара.

Финансијски приходи за 2021. годину остварени су у износу од 1.33 милиона динара што је мање у односу на план за 11,33 %.

Остали приходи остварени су у износу од 3,74 милиона динара. Ови приходи се односе на приходе од продаје и наплате већ отписаних основних средства, наплате штета по основу осигурања, приходе од укидања депозита и резервисања и др.

Пословни расходи у 2021. години износе 453,70 милиона динара и већи су у односу на планиране за 3,11 %. Трошкови материјала износе 8,50 милиона динара што је веће у односу на план за 13,28 %. Трошкови зарада, накнада зарада и остали лични расходи износе 286,82 милиона динара и мањи су од планираних за 7,77 %. Трошкови амортизације износе 37,12 милиона динара и мањи су од планираних за 17,52 %.

Финансијски расходи у 2021. години износе 345 хиљада динара, а **остали расходи** износе 6,92 милиона динара.

У периоду јануар-децембар 2021. године остварен је позитиван финансијски резултат са **нето добитком** у износу од 65.000,00 динара.

ИНДИКАТОРИ ЗА МЕРЕЊЕ ЕФИКАСНОСТИ ПОСЛОВАЊА

Прилог 2.

у 000 динара

		2018.	2019.	2020.	2021.
		година	година	година	година
Укупни капитал	План	516.000	494.909	521.538	469.213
	Реализација	521.399	517.090	462.130	463.387
	% одступања реализације од плана	1,04	4,00	-12,00	-1,25
% одступања реализације у односу на реализацију претходне године		-0,90	-1,00	-11,00	0,27
Укупна имовина	План	806.175	860.550	857.575	799.679
	Реализација	841.565	875.785	789.327	807.681
	% одступања реализације од плана	4,38	1,00	-8,00	1,00
% одступања реализације у односу на реализацију претходне године		1,34	4,00	-10,00	2,32
Пословни приходи	План	427.950	442.747	442.596	442.000
	Реализација	431.051	416.651	354.958	441.036
	% одступања реализације од плана	0,72	-6,00	-19,80	-0,22
% одступања реализације у односу на реализацију претходне године		-3,30	-4,00	-14,81	24,32
Пословни расходи	План	427.542	433.288	436.933	439.996
	Реализација	403.934	405.684	421.449	453.699
	% одступања реализације од плана	-5,52	7,00	-4,00	3,11
% одступања реализације у односу на реализацију претходне године		-0,94	0,43	3,88	7,65
Пословни резултат	План	408	9.459	5.663	2.004
	Реализација	27.117	10.967	-66.710	-12.663
	% одступања реализације од плана	6.546,32	15,94	-1.277,99	-731,88
% одступања реализације у односу на реализацију претходне године		-30,56	-59,56	-608,27	-81,02
Нето резултат	План	4.257	5.193	4.813	1.109
	Реализација	20.028	8.033	-64.303	65
	% одступања реализације од плана	370,47	54,68	-1.336,02	-94,14
% одступања реализације у односу на реализацију претходне године		-56,27	59,90	-800,48	-100,10
Број запослених на дан 31.12.					
	План	192	192	192	185
	Реализација	192	192	192	182
	% одступања реализације од плана	0	0	0	-2,17
% одступања реализације у односу на реализацију претходне године		0	0	0	-5,73
Просечна нето зарада	План	60.711	63.335	69.226	69.226
	Реализација	58.246	60.179	66.970	69.491
	% одступања реализације од плана	-3,27	-4,99	-3,26	0,93
% одступања реализације у односу на реализацију претходне године		1,02	3,31	11,28	4,33
Инвестиције					
	План	36.500	36.500	16.000	47.295
	Реализација	35.382	32.664	15.282	41.102
	% одступања реализације од плана	-3,07	-10,51	-4,49	13,10
% одступања реализације у односу на реализацију претходне године		19,84	-7,68	-53,22	168,95

	2018. година реализација	2019. година реализација	2020. година реализација	2021. година реализација
ЕБИТДА	69.285	69.276	65.249	39.304
ROA	2,28	0,02	-0,08	0
ROE	3,84	0,04	-0,14	0
Оперативни новчани ток	80.095	60.675	-35.373	34.634
Дуг / Капитал	68,37	69,37	70,80	8,26
Ликвидност	85,46	85,44	69,52	1.141,00
% зарада у пословним приходима	57,74	60,87	78,63	65,00

у 000 динара

	Стање на дан 31.12.2018.	Стање на дан 31.12.2019.	Стање на дан 31.12.2020.	Стање на дан 31.12.2021.
Кредитно задужење без гаранције државе	0	0	0	0
Кредитно задужење са гаранцијом државе	0	0	0	0
Укупно кредитно задужење	0	0	0	0

у 000 динара

		2018. година	2019. година	2020. година	2021. година
Субвенције	План	36.500	36.500	16.000	47.295
	Пренето	35.382	32.664	15.282	41.102
	Реализовано	35.382	32.664	15.282	41.102
Остали приходи из буџета	План	0	0	0	0
	Пренето	0	0	0	0
	Реализовано	0	0	0	0
Укупно приходи из буџета	План	36.500	36.500	16.000	47.295
	Пренето	35.382	32.664	15.282	41.102
	Реализовано	35.382	32.664	15.282	41.102

НАПОМЕНА:

ЕБИТДА (Earnings before Interest, Taxes, Depreciation and Amortization) представља добитак предузећа пре опорезивања који се добија када се се одузму само оперативни трошкови, а без искључивања трошкова камате и амортизације. Рачуна се тако што се добитак/губитак пре опорезивања коригује навише за расходе камата и амортизацију.

ROA (Return on Assets) – Стопа приноса средстава рачуна се тако што се (нето добит / укупна средства)*100

ROE (Return on Equity) – Стопа приноса капитала рачуна се тако што се (нето добит / капитал)*100

Оперативни новчани ток – новчани ток из пословних активности

Дуг / Капитал представља однос укупног дуга (дугорочна резервисања и обавезе, одложене пореске обавезе и краткорочне обавезе), и капитала (укупна ставка из пасиве биланса стања)*100

Ликвидност представља однос (обртна средства / краткорочне обавезе)*100

% зарада у пословним приходима – (Трошкови зарада, накнада зарада и остали лични расходи / пословни приходи)*100

УПРАВЉАЊЕ РИЗИЦИМА

Управљање ризицима, уз остало, алат је који пословодству помаже да предвиди околности и реагује на њих. Саставни је део процеса управљања, те је то оно о чему пословодство мора константно водити рачуна. Управљање ризицима омогућује да се предвиде неповољне околности или догађаји који би могли спречити остварење циљева али и да се усмере поступци унутрашње контроле и ограничени ресурси према кључним подручјима делатности и са њима повезаним ризицима. Управљање ризицима не само да је неизоставан елемент доброг управљања и обезбеђивања обављања јавног посла који нам је поверен од стране оснивача, већ је и наша законска обавеза. Стратегија управљања ризицима представља оквир особама одговорним за њено управљање и што је квалитетније урађена боље су шансе за добро позиционирање на тржишту.

ПОЗИЦИОНИРАЊЕ НА ТРЖИШТУ

<ul style="list-style-type: none">• локације пијаца• квалитет услуга и услова	<ul style="list-style-type: none">• континуитет у развоју• старост инфраструктуре пијаца• отварање тржних центара
Предности	Слабости
Шансе	Ризици
<ul style="list-style-type: none">• нова продајна места• побољшање услова рада корисника• увођење нових услуга	<ul style="list-style-type: none">• пандемија Covid 19• могуће хаварије (непланирани трошкови)• модел могуће приватизације

Највећи ризик пословања, у 2021. години био је пандемија вируса Covid 19. Ризик пословања за ЈКП „Тржница“ Нови Сад представља и нарастање све веће конкуренције у виду Хипермаркета и ланаца пиљарница. Одговарајуће управљање ризицима од суштинског је значаја за пружање квалитетне услуге свим нашим корисницима и као и пружање прехранбене сигурности крајњим потрошачима.

Управљање ризиком смањује могућност губитака и трошкове заштите чиме се постиже оптимум у укупним трошковима. Позната су два основна приступа за управљање ризиком и то су:

-контрола ризика и

-финансирање ризика.

Контрола ризика се огледа у минимизирању ризика коме су предузетник и предузеће изложени. Финансирање ризика се односи на усклађивање расположивих средстава за покриће губитака који произилазе из ризика који преостају после примене технике контроле ризика. Постоје четири основне технике контроле и финансирања ризика. Технике контроле су смањивање и избегавање ризика, док су технике финансирања ризика прихватање и трансфер ризика.

Поједностављено посматрано, управљање ризиком обухвата две фазе управљачких активности:

*-идентификацију и анализу ризика, који могу да проузрокују штету или губитак,
-избор и примену најбољег начина за елиминисање сваког од испољених ризика.*

Став према ризику може бити:

*-избегавање ризика,
-смањење ризика,
-прихватање ризика,
-померање ризика.*

Предузеће може да избегне неке ризике који су високи у односу на добит. То се углавном чини преко супституције, провере и елиминисања. Бројни се ризици могу избећи, али не сви. Смањење ризика се остварује контролом, обуком запослених и добром праксом руковођења.

4. ИЗВОРИ ПРИХОДА И ПОЗИЦИЈА РАСХОДА ПО НАМЕНАМА

БИЛАНС СТАЊА на дан 31.12.2021. године

Група рачуна, рачун	ПОЗИЦИЈА	АОП	Стање на дан 31.12.2020.	Планирано стање на дан 31.12.2021.	Стање на дан 31.12.2021.	индекс 6/4	индекс 6/5
1	2	3	4	5	6	7	8
	АКТИВА						
00	А. УПИСАНИ А НЕУПЛАЋЕНИ КАПИТАЛ	0001					
	Б. СТАЛНА ИМОВИНА	0002	553.361	580.425	564.931	102,09	97,33
	(0003 + 0009 + 0017 + 0018 + 0028)						
01	І. НЕМАТЕРИЈАЛНА ИМОВИНА	0003	1.349	7.800	2.027	150,26	25,99
	(0004 + 0005 + 0006 + 0007 + 0008)						
010	1. Улагања у развој	0004					
011, 012 и 014	2. Концесије, патенти, лиценце, робне и услужне марке, софтвер и остала нематеријална имовина	0005	1.349	7.800	2.027	150,26	25,99
013	3. Гудвил	0006					
015 и 016	4. Нематеријална имовина узета у лизинг и нематеријална имовина у припреми	0007					
017	5. Аванси за нематеријалну имовину	0008					
02	ІІ. НЕКРЕТНИНЕ, ПОСТРОЈЕЊА И ОПРЕМА	0009	549.001	569.400	560.142	102,03	98,37
	(0010 + 0011 + 0012 + 0013 + 0014 + 0015 + 0016)						
020, 021 и 022	1. Земљиште и грађевински објекти	0010	294.252	292.800	284.971	96,85	97,33
023	2. Постројења и опрема	0011	87.392	106.900	100.457	114,95	93,97
024	3. Инвестиционе некретнине	0012	166.462	169.700	165.220	99,25	97,36

025 и 027	4. Некретнине, постројења и опрема узети у лизинг и некретнине, постројења и опрема у припреми	0013	895		4.425	494,41	
026 и 028	5. Остале некретнине, постројења и опрема и улагања на туђим некретнинама, постројењима и опреми	0014			70		
029 (део)	6. Аванси за некретнине, постројења и опрему у земљи	0015			4.999		
029 (део)	7. Аванси за некретнине, постројења и опрему у иностранству	0016					
03	III. БИОЛОШКА СРЕДСТВА	0017					
04 и 05	IV. ДУГОРОЧНИ ФИНАНСИЈСКИ ПЛАСМАНИ И ДУГОРОЧНА ПОТРАЖИВАЊА (0019 + 0020 + 0021 + 0022 + 0023 + 0024 + 0025 + 0026 + 0027)	0018	3.011	3.225	2.762	91,73	85,64
040 (део), 041 (део) и 042 (део)	1. Учешћа у капиталу правних лица (осим учешћа у капиталу која се вреднују методом учешћа)	0019	21	25	21	100,00	84,00
040 (део), 041 (део), 042 (део)	2. Учешћа у капиталу која се вреднују методом учешћа	0020					
043, 050 (део) и 051 (део)	3. Дугорочни пласмани матичном, зависним и осталим повезаним лицима и дугорочна потраживања од тих лица у земљи	0021					
044, 050 (део), 051 (део)	4. Дугорочни пласмани матичном, зависним и осталим повезаним лицима и дугорочна потраживања од тих лица у иностранству	0022					

045 (део) и 053 (део)	5. Дугорочни пласмани (дати кредити и зајмови) у земљи	0023					
045 (део) и 053 (део)	6. Дугорочни пласмани (дати кредити и зајмови) у иностранству	0024					
046	7. Дугорочна финансијска улагања (хартије од вредности које се вреднују по амортизованој вредности)	0025					
047	8. Откупљене сопствене акције и откупљени сопствени удели	0026					
048, 052, 054, 055 и 056	9. Остали дугорочни финансијски пласмани и остала дугорочна потраживања	0027	2.990	3.200	2.741	91,67	85,66
28 (део) осим 288	V. ДУГОРОЧНА АКТИВНА ВРЕМЕНСКА РАЗГРАНИЧЕЊА	0028					
288	В. ОДЛОЖЕНА ПОРЕСКА СРЕДСТВА	0029	35.391	35.000	33.400	94,37	95,43
	Г. ОБРТНА ИМОВИНА (0031 + 0037 + 0038 + 0044 + 0048 + 0057+ 0058)	0030	200.575	184.254	209.350	104,37	113,62
Класа 1, осим групе рачуна 14	I. ЗАЛИХЕ (0032 + 0033 + 0034 + 0035 + 0036)	0031	3.874	6.400	2.909	75,09	45,45
10	1. Материјал, резервни делови, алат и ситан инвентар	0032	3.049	5.500	2.498	81,93	45,42
11 и 12	2. Недовршена производња и готови производи	0033					
13	3. Роба	0034	17		17	100,00	
150, 152 и 154	4. Плаћени аванси за залихе и услуге у земљи	0035	808	900	394	48,76	43,78
151, 153 и 155	5. Плаћени аванси за залихе и услуге у иностранству	0036					
14	II. СТАЛНА ИМОВИНА КОЈА СЕ ДРЖИ ЗА ПРОДАЈУ И ПРЕСТАНАК	0037					

	ПОСЛОВАЊА						
20	III. ПОТРАЖИВАЊА ПО ОСНОВУ ПРОДАЈЕ (0039 + 0040 + 0041 + 0042 + 0043)	0038	17.284	15.000	31.252	81,93	208,35
204	1. Потраживања од купаца у земљи	0039	17.284	15.000	31.252	180,81	208,35
205	2. Потраживања од купаца у иностраништу	0040					
200 и 202	3. Потраживања од матичног, зависних и осталих повезаних лица у земљи	0041					
201 и 203	4. Потраживања од матичног, зависних и осталих повезаних лица у иностранству	0042					
206	5. Остала потраживања по основу продаје	0043					
21, 22 и 27	IV. ОСТАЛА КРАТКОРОЧНА ПОТРАЖИВАЊА (0045 + 0046 + 0047)	0044	7.929	2.500	10.293	129,81	411,72
21, 22 осим 223 и 224, и 27	1. Остала потраживања	0045	4.055	2.500	6.579	162,24	263,16
223	2. Потраживања за више плаћен порез на добитак	0046	3.334		3.483	104,47	
224	3. Потраживања по основу преплаћених осталих пореза и доприноса	0047	540		231	42,78	
23	V. КРАТКОРОЧНИ ФИНАНСИЈСКИ ПЛАСМАНИ (0049 + 0050 + 0051 + 0052 + 0053 + 0054 + 0055 + 0056)	0048	35	550	70.035	200.100,00	12.733,64
230	1. Краткорочни кредити и пласмани - матично и зависна правна лица	0049					
231	2. Краткорочни кредити и пласмани - остала повезана правна лица	0050			10.000		
232, 234 (део)	3. Краткорочни кредити, зајмови и пласмани у земљи	0051					
233, 234 (део)	4. Краткорочни кредити, зајмови и пласмани у иностраништу	0052					

235	5. Хартије од вредности које се вреднују по амортизованој вредности	0053					
236 (део)	6. Финансијска средства која се вреднују по фер вредности кроз Биланс успеха	0054					
237	7. Откупљене сопствене акције и откупљени сопствени удели	0055					
236 (део), 238 и 239	8. Остали краткорочни финансијски пласмани	0056	35	550	60.035	171.528,57	10.915,45
24	VI. ГОТОВИНА И ГОТОВИНСКИ ЕКВИВАЛЕНТИ	0057	169.106	159.804	92.154	54,49	57,67
28 (део), осим 288	VII. КРАТКОРОЧНА АКТИВНА ВРЕМЕНСКА РАЗГРАНИЧЕЊА	0058	2.347		2.707	115,34	
	Д. УКУПНА АКТИВА = ПОСЛОВНА ИМОВИНА (0001 + 0002 + 0029 + 0030)	0059	789.327	799.679	807.681	102,33	101,00
88	Ђ. ВАНБИЛАНСНА АКТИВА	0060	16.605		20.912	125,94	
	ПАСИВА						
	А. КАПИТАЛ	0401	462.130	469.213	463.387	100,27	98,76
	(0402 + 0403 + 0404 + 0405 + 0406 - 0407 + 0408 + 0411 - 0412) ≥ 0						
30, осим 306	I. ОСНОВНИ КАПИТАЛ	0402	493.836	478.045	478.045	96,80	100,00
31	II. УПИСАНИ А НЕУПЛАЋЕНИ КАПИТАЛ	0403					
306	III. ЕМИСИОНА ПРЕМИЈА	0404					
32	IV. РЕЗЕРВЕ	0405		15.800	15.791		99,94
330 и потражн и салдо рачуна 331,332, 333, 334, 335, 336 и 337	V. ПОЗИТИВНЕ РЕВАЛОРИЗАЦИОНЕ РЕЗЕРВЕ И НЕРЕАЛИЗОВАНИ ДОБИЦИ ПО ОСНОВУ ФИНАНСИЈСКИХ СРЕДСТАВА И ДРУГИХ КОМПОНЕНТИ	0406					

	ОСТАЛОГ СВЕОБУХВАТНОГ РЕЗУЛТАТА						
дуговни салдо рачуна 331, 332, 333, 334, 335, 336 и 337	VI. НЕРЕАЛИЗОВАНИ ГУБИЦИ ПО ОСНОВУ ФИНАНСИЈСКИХ СРЕДСТАВА И ДРУГИХ КОМПОНЕНТИ ОСТАЛОГ СВЕОБУХВАТНОГ РЕЗУЛТАТА	0407	5.965		4.773	80,02	
34	VII. НЕРАСПОРЕЂЕНИ ДОБИТАК (0409 + 0410)	0408	38.562	1.109	65	0,17	5,86
340	1. Нераспоређени добитак ранијих година	0409	38.562				
341	2. Нераспоређени добитак текуће године	0410		1.109	65		5,86
	VIII. УЧЕШЋА БЕЗ ПРАВА КОНТРОЛЕ	0411					
35	IX. ГУБИТАК (0413 + 0414)	0412	64.303	25.741	25.741	40,03	100,00
350	1. Губитак ранијих година	0413		25.741	25.741		100,00
351	2. Губитак текуће године	0414	64.303				
	Б. ДУГОРОЧНА РЕЗЕРВИСАЊА И ДУГОРОЧНЕ ОБАВЕЗЕ (0416 + 0420 + 0428)	0415	38.717	38.717	36.668	94,71	94,71
40	I. ДУГОРОЧНА РЕЗЕРВИСАЊА (0417+0418+0419)	0416	38.717	38.717	36.062	93,14	93,14
404	1. Резервисања за накнаде и друге бенефиције запослених	0417	38.267	38.267	36.062	94,24	94,24
400	2. Резервисања за трошкове у гарантном року	0418					
40, осим 400 и 404	3. Остала дугорочна резервисања	0419	450	450			
41	II. ДУГОРОЧНЕ ОБАВЕЗЕ (0421 + 0422 + 0423 + 0424 + 0425 + 0426 + 0427)	0420	0	0	606		
410	1. Обавезе које се могу конвертовати у	0421					

	капитал						
411 (део) и 412 (део)	2. Дугорочни кредити и остале дугорочне обавезе према матичном, зависним и осталим повезаним лицима у земљи	0422					
411 (део) и 412 (део)	3. Дугорочни кредити и остале дугорочне обавезе према матичном, зависним и осталим повезаним лицима у иностранству	0423					
414 и 416 (део)	4. Дугорочни кредити, зајмови и обавезе по основу лизинга у земљи	0424			606		
415 и 416 (део)	5. Дугорочни кредити, зајмови и обавезе по основу лизинга у иностранству	0425					
413	6. Обавезе по емитованим хартијама од вредности	0426					
419	7. Остале дугорочне обавезе	0427					
49 (део), осим 498 и 495 (део)	III. ДУГОРОЧНА ПАСИВНА ВРЕМЕНСКА РАЗГРАНИЧЕЊА	0428					
498	V. ОДЛОЖЕНЕ ПОРЕСКЕ ОБАВЕЗЕ	0429					
495 (део)	Г. ДУГОРОЧНИ ОДЛОЖЕНИ ПРИХОДИ И ПРИМЉЕНЕ ДОНАЦИЈЕ	0430	276.179	276.821	289.287	104,75	104,50
	Д. КРАТКОРОЧНА РЕЗЕРВИСАЊА И КРАТКОРОЧНЕ ОБАВЕЗЕ (0432 + 0433 + 0441 + 0442 + 0449 + 0453 + 0454)	0431	12.301	14.928	18.339	149,09	122,85
467	I. КРАТКОРОЧНА РЕЗЕРВИСАЊА	0432					
42, осим 427	II. КРАТКОРОЧНЕ ФИНАНСИЈСКЕ ОБАВЕЗЕ (0434 + 0435 + 0436 + 0437 + 0438 + 0439 + 0440)	0433	0	0	1.620		

420 (део) и 421 (део)	1. Обавезе по основу кредита према матичном, зависним и осталим повезаним лицима у земљи	0434			1.620		
420 (део) и 421 (део)	2. Обавезе по основу кредита према матичном, зависним и осталим повезаним лицима у иностранству	0435					
422 (део), 424 (део), 425 (део), и 429 (део)	3. Обавезе по основу кредита и зајмова од лица која нису домаће банке	0436					
422 (део), 424 (део), 425 (део) и 429 (део)	4. Обавезе по основу кредита од домаћих банака	0437					
423, 424 (део), 425 (део) и 429 (део)	5. Кредити, зајмови и обавезе из иностранства	0438					
426	6. Обавезе по краткорочним хартијама од вредности	0439					
428	7. Обавезе по основу финансијских деривата	0440					
430	III. ПРИМЉЕНИ АВАНСИ, ДЕПОЗИТИ И КАУЦИЈЕ	0441	191	500	274	143,46	54,80
43, осим 430	IV. ОБАВЕЗЕ ИЗ ПОСЛОВАЊА (0443 + 0444 + 0445 + 0046 + 0447 + 0448)	0442	5.716	12.428	8.045	140,75	64,73
431 и 433	1. Обавезе према добављачима - матична, зависна правна лица и остала повезана лица у земљи	0443					
432 и 434	2. Обавезе према добављачима - матична, зависна правна лица и	0444					

	остала повезана лица у иностранству						
435	3. Обавезе према добављачима у земљи	0445	5.694	12.428	8.023	140,90	64,56
436	4. Обавезе према добављачима у иностранству	0446					
439 (део)	5. Обавезе по меницама	0447					
439 (део)	6. Остале обавезе из пословања	0448	22		22	100,00	
44,45,46 , осим 467, 47 и 48	V. ОСТАЛЕ КРАТКОРОЧНЕ ОБАВЕЗЕ (0450 + 0451 + 0452)	0449	4.524	100	6.468	142,97	6.468,00
44, 45 и 46 осим 467	1. Остале краткорочне обавезе	0450	453	100	1.016	224,28	1.016,00
47,48 осим 481	2. Обавезе по основу пореза на додату вредност и осталих јавних прихода	0451	4.071		5.452	133,92	
481	3. Обавезе по основу пореза на добитак	0452					
427	VI. ОБАВЕЗЕ ПО ОСНОВУ СРЕДСТАВА НАМЕЊЕНИХ ПРОДАЈИ И СРЕДСТАВА ПОСЛОВАЊА КОЈЕ ЈЕ ОБУСТАВЉЕНО	0453					
49 (део) осим 498	VII. КРАТКОРОЧНА ПАСИВНА ВРЕМЕНСКА РАЗГРАНИЧЕЊА	0454	1.870	1.900	1.932	103,32	101,68
	Ђ. ГУБИТАК ИЗНАД ВИСИНЕ КАПИТАЛА (0415 + 0429 + 0430 + 0431 - 0059) ≥ 0 = 0407 + 0412 - 0402 - 0403 - 0404 - 0405 - 0406 - 0408 - 0411) ≥ 0	0455					
	Е. УКУПНА ПАСИВА (0401 + 0415 + 0429 + 0430 + 0431 - 0455)	0456	789.327	799.679	807.681	102,33	101,00
89	Ж. ВАНБИЛАНСНА ПАСИВА	0457	16.605		20.912	125,94	

БИЛАНС УСПЕХА за период од 01.01. до 31.12.2021. године

У 000 динара

Група рачуна, рачун	П О З И Ц И Ј А	АОП	Стање на дан 31.12.2020.	Планирано на дан 31.12.2021.	Стање на дан 31.12.2021.	индекс 6/4	индекс 6/5
1	2	3	4	5	6	7	8
	А. ПОСЛОВНИ ПРИХОДИ (1002 + 1005 + 1008 + 1009 - 1010 + 1011 + 1012)	1001	354.958	442.000	441.036	124,25	99,78
60	I. ПРИХОДИ ОД ПРОДАЈЕ РОБЕ (1003 + 1004)	1002					
600, 602 и 604	1. Приходи од продаје робе на домаћем тржишту	1003					
601, 603 и 605	2. Приходи од продаје роба на иностраном тржишту	1004					
61	II. ПРИХОДИ ОД ПРОДАЈЕ ПРОИЗВОДА И УСЛУГА (1006 + 1007)	1005	212.404	285.000	277.609	130,70	97,41
610, 612 и 614	1. Приходи од продаје производа и услуга на домаћем тржишту	1006	212.404	285.000	277.609	130,70	97,41
611, 613 и 615	2. Приходи од продаје производа и услуга на иностраном тржишту	1007					
62	III. ПРИХОДИ ОД АКТИВИРАЊА УЧИНАКА И РОБЕ	1008	219				
630	IV. ПОВЕЋАЊЕ ВРЕДНОСТИ ЗАЛИХА НЕДОВРШЕНИХ И ГОТОВИХ ПРОИЗВОДА	1009					
631	V. СМАЊЕЊЕ ВРЕДНОСТИ ЗАЛИХА НЕДОВРШЕНИХ И ГОТОВИХ ПРОИЗВОДА	1010					
64 и 65	VI. ОСТАЛИ ПОСЛОВНИ ПРИХОДИ	1011	142.335	157.000	163.427	114,82	104,09
68, осим 683, 685 и 686	VII. ПРИХОДИ ОД УСКЛАЂИВАЊА ВРЕДНОСТИ ИМОВИНЕ (ОСИМ ФИНАНСИЈСКЕ)	1012					
	Б. ПОСЛОВНИ РАСХОДИ (1014 + 1015 + 1016 + 1020 +	1013	421.668	439.996	453.699	107,60	103,11

	1021 + 1022 + 1023 + 1024)						
50	I. НАБАВНА ВРЕДНОСТ ПРОДАТЕ РОБЕ	1014	520		557	107,12	
51	II. ТРОШКОВИ МАТЕРИЈАЛА, ГОРИВА И ЕНЕРГИЈЕ	1015	38.341	40.500	48.861	127,44	120,64
52	III. ТРОШКОВИ ЗАРАДА, НАКНАДА ЗАРАДА И ОСТАЛИ ЛИЧНИ РАСХОДИ (1017 + 1018 + 1019)	1016	278.932	310.996	286.823	102,83	92,23
520	1. Трошкови зарада и накнада зарада	1017	215.273	222.169	211.074	98,05	95,01
521	2. Трошкови пореза и доприноса на зараде и накнаде зарада	1018	35.850	36.991	35.145	98,03	95,01
52 осим 520 и 521	3. Остали лични расходи и накнаде	1019	27.809	51.836	40.604	146,01	78,33
540	IV. ТРОШКОВИ АМОРТИЗАЦИЈЕ	1020	44.284	45.000	37.116	83,81	82,48
58, осим 583, 585 и 586	V. РАСХОДИ ОД УСКЛАЂИВАЊА ВРЕДНОСТИ ИМОВИНЕ (ОСИМ ФИНАНСИЈСКЕ)	1021	0				
53	VI. ТРОШКОВИ ПРОИЗВОДНИХ УСЛУГА	1022	28.499	19.000	39.835	139,78	209,66
54, осим 540	VII. ТРОШКОВИ РЕЗЕРВИСАЊА	1023	5.935	8.000	3.069	51,71	38,36
55	VIII. НЕМАТЕРИЈАЛНИ ТРОШКОВИ	1024	25.157	16.500	37.438	148,82	226,90
	V. ПОСЛОВНИ ДОБИТАК (1001 - 1013) ≥ 0	1025		2.004			
	Г. ПОСЛОВНИ ГУБИТАК (1013 - 1001) ≥ 0	1026	66.710		12.663	18,98	
	D. ФИНАНСИЈСКИ ПРИХОДИ (1028 + 1029 + 1030 + 1031)	1027	712	1.500	1.330	186,80	88,67
660 и 661	I. ФИНАНСИЈСКИ ПРИХОДИ ИЗ ОДНОСА СА МАТИЧНИМ, ЗАВИСНИМ И ОСТАЛИМ ПОВЕЗАНИМ ЛИЦИМА	1028					
662	II. ПРИХОДИ ОД КАМАТА	1029	712	1.500	1.330	186,80	88,67
663 и 664	III. ПОЗИТИВНЕ КРУСНЕ РАЗЛИКЕ И ПОЗИТИВНИ ЕФЕКТИ ВАЛУТНЕ КЛАУЗУЛЕ	1030					

665 и 669	IV. ОСТАЛИ ФИНАНСИЈСКИ ПРИХОДИ	1031						
	Ђ. ФИНАНСИЈСКИ РАСХОДИ (1033 + 1034 + 1035 + 1036)	1032	53	0	345	650,94		
560 и 561	I. ФИНАНСИЈСКИ РАСХОДИ ИЗ ОДНОСА СА МАТИЧНИМ, ЗАВИСНИМ И ОСТАЛИМ ПОВЕЗАНИМ ЛИЦИМА	1033			1			
562	II. РАСХОДИ КАМАТА	1034	52		342	657,69		
563 и 564	III. НЕГАТИВНЕ КУРСНЕ РАЗЛИКЕ И НЕГАТИВНИ ЕФЕКТИ ВАЛУТНЕ КЛАУЗУЛЕ	1035			2			
565 и 569	IV. ОСТАЛИ ФИНАНСИЈСКИ РАСХОДИ	1036	1					
	Е. ДОБИТАК ИЗ ФИНАНСИРАЊА (1027 - 1032) ≥ 0	1037	659	1.500	985	149,47	65,67	
	Ж. ГУБИТАК ИЗ ФИНАНСИРАЊА (1032 - 1027) ≥ 0	1038						
683, 685 и 686	З. ПРИХОДИ ОД УСКЛАЂИВАЊА ВРЕДНОСТИ ФИНАНСИЈСКЕ ИМОВИНЕ КОЈА СЕ ИСКАЗУЈЕ ПО ФЕР ВРЕДНОСТИ КРОЗ БИЛАНС УСПЕХА	1039	1.139		16.417	1.441,35		
583, 585 и 586	И. РАСХОДИ ОД УСКЛАЂИВАЊА ВРЕДНОСТИ ФИНАНСИЈСКЕ ИМОВИНЕ КОЈА СЕ ИСКАЗУЈЕ ПО ФЕР ВРЕДНОСТИ КРОЗ БИЛАНС УСПЕХА	1040	1.363		179	13,13		
67	Ј. ОСТАЛИ ПРИХОДИ	1041	6.100	2.500	3.737	61,26	149,48	
57	К. ОСТАЛИ РАСХОДИ	1042	4.536	4.700	6.924	152,65	147,32	
	Л. УКУПНИ ПРИХОДИ (1001 + 1027 + 1039 + 1041)	1043	362.909	446.000	462.520	127,45	103,70	
	Љ. УКУПНИ РАСХОДИ (1013 + 1032 + 1040 + 1042)	1044	427.620	444.696	461.147	107,84	103,70	

	М. ДОБИТАК ИЗ РЕДОВНОГ ПОСЛОВАЊА ПРЕ ОПОРЕЗИВАЊА (1043 - 1044) ≥ 0	1045		1.304	1.373		105,29
	Н. ГУБИТАК ИЗ РЕДОВНОГ ПОСЛОВАЊА ПРЕ ОПОРЕЗИВАЊА (1044 - 1043) ≥ 0	1046	64.711				
69-59	Њ. ПОЗИТИВАН НЕТО ЕФЕКАТ НА РЕЗУЛТАТ ПО ОСНОВУ ДОБИТКА ПОСЛОВАЊА КОЈЕ СЕ ОБУСТАВЉА, ПРОМЕНА РАЧУНОВОДСТВЕН ИХ ПОЛИТИКА И ИСПРАВКИ ГРЕШАКА ИЗ РАНИЈИХ ПЕРИОДА	1047			473		
59- 69	О. НЕГАТИВАН НЕТО ЕФЕКАТ НА РЕЗУЛТАТ ПО ОСНОВУ ГУБИТКА ПОСЛОВАЊА КОЈЕ СЕ ОБУСТАВЉА, ПРОМЕНА РАЧУНОВОДСТВЕН ИХ ПОЛИТИКА И ИСПРАВКИ ГРЕШАКА ИЗ РАНИЈИХ ПЕРИОДА	1048	486				
	П. ДОБИТАК ПРЕ ОПОРЕЗИВАЊА (1045 - 1046 + 1047 - 1048) ≥ 0	1049		1.304	1.846	0	141,56
	Р. ГУБИТАК ПРЕ ОПОРЕЗИВАЊА (1046 - 1045 + 1048 - 1047) ≥ 0	1050	65.197				
	С. ПОРЕЗ НА ДОБИТАК						
721	І. ПОРЕСКИ РАСХОД ПЕРИОДА	1051		195			
722 дуг. салдо	ІІ. ОДЛОЖЕНИ ПОРЕСКИ РАСХОДИ ПЕРИОДА	1052			1.781		
722 пот. салдо	ІІІ. ОДЛОЖЕНИ ПОРЕСКИ ПРИХОДИ ПЕРИОДА	1053	894				
723	Т. ИСПЛАЋЕНА ЛИЧНА ПРИМАЊА ПОСЛОДАВЦА	1054					
	Ћ. НЕТО ДОБИТАК (1049 - 1050 - 1051 - 1052 + 1053 - 1054) \geq	1055		1.109	65	0	5,86

	0						
	У. НЕТО ГУБИТАК	1056	64.303				
	(1050 - 1049 + 1051 + 1052 - 1053 + 1054) ≥ 0						
	I. НЕТО ДОБИТАК КОЈИ ПРИПАДА УЧЕШЋИМА БЕЗ ПРАВА КОНТРОЛЕ	1057					
	II. НЕТО ДОБИТАК КОЈИ ПРИПАДА МАТИЧНОМ ПРАВНОМ ЛИЦУ	1058					
	III. НЕТО ГУБИТАК КОЈИ ПРИПАДА УЧЕШЋИМА БЕЗ ПРАВА КОНТРОЛЕ	1059					
	IV. НЕТО ГУБИТАК КОЈИ ПРИПАДА МАТИЧНОМ ПРАВНОМ ЛИЦУ	1060					
	V. ЗАРАДА ПО АКЦИЈИ						
	1. Основна зарада по акцији	1061					
	2. Умањена (разводњена) зарада по акцији	1062					

ИЗВЕШТАЈ О ТОКОВИМА ГОТОВИНЕ

у периоду од 01.01.2021. године до 31.12.2021. године

у 000 динара

ПОЗИЦИЈА	АОП	Реализација 01.01- 31.12.2020.	План за 01.01.- 31.12.2021.	Реализација 01.01- 31.12.2021.	индекс 5/3	индекс 5/4
1	2	3	4	5	6	7
A. ТОКОВИ ГОТОВИНЕ ИЗ ПОСЛОВНИХ АКТИВНОСТИ						
I. Приливи готовине из пословних активности (1 до 4)	3001	412.286	474.900	535.516	129,89	112,76
1. Продаја и примљени аванси у земљи	3002	386.994	432.000	484.748	125,26	112,21
2. Продаја и примљени аванси у иностранству	3003	0	0	0		
3. Примљене камате из пословних активности	3004	787	900	1.022	129,86	113,56
4. Остали приливи из редовног пословања	3005	24.505	42.000	49.746	203,00	118,44
II. Одливи готовине из пословних активности (1 до 8)	3006	447.659	465.186	500.882	111,89	107,67

1. Исплате добављачима и дати аванси у земљи	3007	106.068	89.190	136.257	128,46	152,77
2. Исплате добављачима и дати аванси у иностранству	3008	0	0	0		
3. Зараде, накнаде зарада и остали лични расходи	3009	280.833	310.996	290.674	103,50	93,47
4. Плаћене камате у земљи	3010	52	0	341	655,77	
5. Плаћене камате у иностранству	3011	0	0	0		
6. Порез на добитак	3012	0	0	0		
7. Одливи по основу осталих јавних прихода	3013	60.706	65.000	68.821	113,37	105,88
8. Остали одливи из пословних активности	3014	0	0	4.789		
III. Нето прилив готовине из пословних активности (I - II)	3015	0	27.510	34.634		125,90
IV. Нето одлив готовине из пословних активности (II - I)	3016	35.373	0	0	0,00	
Б. ТОКОВИ ГОТОВИНЕ ИЗ АКТИВНОСТИ ИНВЕСТИРАЊА						
I. Приливи готовине из активности инвестирања (1 до 5)	3017	2.432	370	9.382	385,77	2.535,68
1. Продаја акција и удела	3018	0		0		
2. Продаја нематеријалне имовине, некретнина, постројења, опреме и биолошких средстава	3019	0	370	1.910		516,22
3. Остали финансијски пласмани	3020	2.432	0	7.472	307,24	
4. Примљене камате из активности инвестирања	3021	0	0	0		
5. Примљене дивиденде	3022	0	0	0		
II. Одливи готовине из активности инвестирања (1 до 3)	3023	25.119	47.400	123.194	490,44	259,90
1. Куповина акција и удела	3024			0		
2. Куповина нематеријалне имовине, некретнина, постројења, опреме и биолошких средстава	3025	25.119	47.400	53.194	211,77	112,22
3. Остали финансијски пласмани	3026	0	0	70.000		
III. Нето прилив готовине из активности инвестирања (I - II)	3027					
IV. Нето одлив готовине из активности инвестирања (II - I)	3028	22.687	47.030	113.812	501,66	242,00
В. ТОКОВИ ГОТОВИНЕ ИЗ АКТИВНОСТИ ФИНАНСИРАЊА						
I. Приливи готовине из активности финансирања (1 до 7)	3029	0	0	5.410		
1. Увећање основног	3030	0	0	0		

капитала							
2. Дугорочни кредити у земљи	3031	0	0	3.790			
3. Дугорочни кредити у иностранству	3032	0	0	0			
4. Краткорочни кредити у земљи	3033	0	0	0			
5. Краткорочни кредити у иностранству	3034	0	0	0			
6. Остале дугорочне обавезе	3035	0	0	0			
7. Остале краткорочне обавезе	3036			1.620			
II. Одливи готовине из активности финансирања (1 до 8)	3037	4.016	0	3.184	79,28		
1. Откуп сопствених акција и удела	3038	0	0				
2. Дугорочни кредити у земљи	3039	0	0				
3. Дугорочни кредити у иностранству	3040	0	0				
4. Краткорочни кредити у земљи	3041	0	0				
5. Краткорочни кредити у иностранству	3042	0	0				
6. Остале обавезе	3043	0	0				
7. Финансијски лизинг	3044	0	0	3.184			
8. Исплаћене дивиденде	3045	4.016	0	0			
III. Нето прилив готовине из активности финансирања (I - II)	3046	0	0	2.226			
IV. Нето одлив готовине из активности финансирања (II - I)	3047	4.016	0	0			
Г. СВЕГА ПРИЛИВ ГОТОВИНЕ (3001 + 3017 + 3029)	3048	414.718	475.270	550.308	132,69	115,79	
Д. СВЕГА ОДЛИВ ГОТОВИНЕ (3006 + 3023 + 3037)	3049	476.794	512.586	627.260	131,56	122,37	
Ђ. НЕТО ПРИЛИВ ГОТОВИНЕ (3048 - 3049) ≥ 0	3050						
Е. НЕТО ОДЛИВ ГОТОВИНЕ (3049 - 3048) ≥ 0	3051	62.076	37.316	76.952	123,96	206,22	
Ж. ГОТОВИНА НА ПОЧЕТКУ ОБРАЧУНСКОГ ПЕРИОДА	3052	231.182	197.120	169.106	73,15	85,79	
З. ПОЗИТИВНЕ КУРСНЕ РАЗЛИКЕ ПО ОСНОВУ ПРЕРАЧУНА ГОТОВИНЕ	3053						
И. НЕГАТИВНЕ КУРСНЕ РАЗЛИКЕ ПО ОСНОВУ ПРЕРАЧУНА ГОТОВИНЕ	3054						
Ј. ГОТОВИНА НА КРАЈУ ОБРАЧУНСКОГ ПЕРИОДА (3050 - 3051 + 3052 + 3053 - 3054)	3055	169.106	159.804	92.154	54,50	57,67	

5. РАСПОДЕЛА ОСТВАРЕНЕ ДОБИТИ ЗА 2021. ГОДИНУ

Законом о јавним предузећима и Одлуком о усклађивању Одлуке о организовању Јавног комуналног предузећа "Тржница" Нови Сад предвиђено је да одлуку о расподели добити, односно начину покрића губитка, доноси Надзорни одбор, уз сагласност Оснивача, односно Скупштине Града Новог Сада. Статутом Јавног предузећа предвиђено је да се добит Јавног предузећа утврђује у годишњем обрачуну у складу са Законом о рачуноводству и ревизији и Правилником о рачуноводству и рачуноводственим политикама.

Надзорни Одбор Јавног комуналног предузеће „Тржница“ Нови Сад на 34. седници одржаној 09.05.2022. године донео је Одлуку о расподели добити за 2021. годину оствареној по завршном рачуну за 2021. годину која износи 65.412,11 динара.

Остварена добит која по редовном финансијском извештају за 2021. годину износи 65.412,11 динара, распоређује се на следећи начин:

- 50% односно 32.706,06 динара на име уплате оснивачу на рачун прописан за уплату јавних прихода;
- 50% односно 32.706,05 динара остаје нераспоређено.

6. ПОЛИТИКА ЗАРАДА И ЗАПОШЉАВАЊА

Остварени износ за трошкове зарада у 2021. години у бруто I износу је 211.074.171,00 динара што је исплаћено запосленима којих је на дан 31.12.2021. године било 182. Просечна нето месечна зарада по раднику износи 69.491,05 динара. Трошкови накнаде члановима Надзорног одбора износе 1.375.786,00 динара. Просечан нето износ накнаде по члану Надзорног одбора износи 25.000,00 динара.

Скупштина Града Новог Сада је на XVIII седници од 21. јуна 2013. године донела Закључак број 020-4/2013-24/a-I, којим се утврђује висина накнада за рад чланова Надзорног одбора. Председнику и члановима Надзорног одбора, утврђује се месечна накнада у нето износу од 25.000 динара.

Исплаћени износ за јубиларне награде је 354.027,00 динара. Исплаћени износ за отпремнине износи 6.569.647,00 динара.

Помоћ радницима и породици радника, планирана је у износу од 10.500.000,00 динара, а реализована у износу 9.109.310,00 динара.

Јавно комунално предузеће „Тржница“ Нови Сад је на дан 31.12.2021. године имало 182 запослена. По квалификационој структури највећи број запослених је са средњом стручном спремом и износи 57 запослених лица, а најмањи број је са висококвалификованом стручном спремом - 1 запослени. По старосној структури у 2021. години највећи број запослених је било у групи од 40-50 година и броји 65 запослених. У структури запослених по дужини стажа у радном односу највише запослених лица има са стажом од 25 - 30 година и има их 41.

Јавно комунално предузеће „ТРЖНИЦА“ Нови Сад функционише кроз пет сектора: Сектор за економско-финансијске послове, Сектор за инвестиције и техничке послове, Сектор за правне и опште послове, Сектор за маркетинг и односе са јавношћу и Сектор за послове на пијацама, здравствену заштиту и безбедност на раду.

ТРОШКОВИ ЗАПОСЛЕНИХ

у динарима

Р. бр.	Трошкови запослених	Реализација у 2020. години	Планирано за 2021. годину	Реализација у 2021. години	Индекс реализација 2021./ план 2021.
1.	Маса нето зарада	154.298.466	159.495.850	151.768.463	95,16
2.	Маса бруто I зарада	215.172.068	222.168.803	211.074.171	95,01
3.	Маса бруто II зарада	251.005.412	259.159.914	246.218.920	95,01
4.	Број запослених по кадровској евиденцији- УКУПНО	192	185	182	98,38
4.1.	- на неодређено време	188	181	178	98,34
4.2.	- на одређено време	4	4	4	100,00
5.	Накнаде по уговору о делу		1.449.000		0,00
6.	Број прималаца накнаде по уговору о делу		2		0,00
7.	Накнаде по ауторским уговорима				
8.	Број прималаца накнаде по ауторским уговорима				
9.	Накнаде по уговору о привременим и повременим пословима	7.565.430	7.575.000	2.378.743	31,40
10.	Број прималаца накнаде по уговору о привременим и повременим пословима	8	12	12	100,00
11.	Накнаде физичким лицима по основу осталих уговора				
12.	Број прималаца накнаде физичким лицима по основу осталих уговора				
13.	Накнаде члановима скупштине				
14.	Број чланова скупштине				
15.	Накнаде члановима управног одбора				
16.	Број чланова управног одбора				
17.	Накнаде члановима надзорног одбора	1.415.094	1.424.052	1.375.786	96,61
18.	Број чланова надзорног одбора	3	3	3	100,00
19.	Превоз запослених на посао и са посла	6.172.132	8.500.000	5.614.288	66,05
20.	Дневнице на службеном путу		400.000	652.813	163,20
21.	Накнаде трошкова на службеном путу		200.000	0	0,00
22.	Отпремнина	4.649.914	16.123.500	6.569.647	40,75
23.	Јубиларне награде	314.904	2.915.000	354.027	12,15
24.	Број прималаца	13	18	19	105,56
25.	Смештај и исхрана на терену				
26.	Помоћ радницима и породици радника	4.731.827	10.500.000	9.109.310	86,76
27.	Стипендије	520.128	1.250.000	831.658	66,53
28.	Остале накнаде трошкова запосленима и осталим физичким лицима	2.556.674	1.500.000	1.479.993	98,67

* позиције од 10 до 28 које се исказују у новчаним јединицама приказати у бруто износу

ДИНАМИКА ЗАПОШЉАВАЊА

Р. бр.	Основ одлива/пријема кадрова	Број запослених	Р. бр.	Основ одлива/пријема кадрова	Број запослених
	Стање на дан 31.12.2020. године	192*		Стање на дан 30.06.2021. године	186*
1.	Одлив кадрова у периоду 01.01.-31.03.2021.	4	1.	Одлив кадрова у периоду 01.07.-30.09.2021.	2
2.	Одлазак у пензију	4	2.	Одлазак у пензију	2
3.			3.		
4.			4.		
5.			5.		
6.	Пријем кадрова у периоду 01.01.-31.03.2021.		6.	Пријем кадрова у периоду 01.07.-30.09.2021.	
7.			7.		
8.			8.		
	Стање на дан 31.03.2021. године	188*		Стање на дан 30.09.2021. године	184*
Р. бр.	Основ одлива/пријема кадрова	Број запослених	Р. бр.	Основ одлива/пријема кадрова	Број запослених
	Стање на дан 31.03.2021. године	188*		Стање на дан 30.09.2021. године	184*
1.	Одлив кадрова у периоду 01.04.-30.06.2021.	2	1.	Одлив кадрова у периоду 01.10.-31.12.2021.	2
2.	Одлазак у пензију	2	2.	Одлазак у пензију	2
3.			3.		
4.			4.		
5.			5.		
6.	Пријем кадрова у периоду 01.04.-30.06.2021.		6.	Пријем кадрова у периоду 01.10.-31.12.2021.	
7.			7.		
8.			8.		
	Стање на дан 30.06.2021. године	186*		Стање на дан 31.12.2021. године	182**

*У броју запослених налази се и 6 именованих лица која су у мировању радног односа.

** У броју запослених налази се и 5 именованих лица која су у мировању радног односа.

СТРУКТУРА ЗАПОСЛЕНИХ

Квалификациона структура

Редни број	Опис	Број запослених 31.12.2020.	Број запослених 31.12.2021.
1.	ВСС	53	54
2.	ВС	15	10
3.	ВКВ	5	1
4.	ССС	65	57
5.	КВ	34	29
6.	ПК	7	18
7.	НК	13	13
	УКУПНО	192	182

Старосна и полна структура

Редни број	Опис	Број запослених 31.12.2020.		Број запослених 31.12.2021.	
		Бр.жен.	Бр.муш.	Бр.жена	Бр.муш.
1.	До 30 година	3		3	
2.	30 до 40 година	40		27	
3.	40 до 50	80		65	
4.	50 до 60	57		64	
5.	Преко 60	12		23	
	УКУПНО	192		182	
Полна структура					
		49	143	46	136
	УКУПНО	192		182	

По времену у радном односу

Редни број	Опис	Број запослених 31.12.2020.	Број запослених 31.12.2021.
1.	До 5 година	3	6
2.	5 до 10	21	12
3.	10 до 15	20	19
4.	15 до 20	37	26
5.	20 до 25	50	32
6.	25 до 30	26	41
7.	30 до 35	23	25
8.	Преко 35	12	21
	УКУПНО	192	182

Структура запослених по секторима

Редни број	Сектор	Број запослених 31.12.2020.	Број запослених 31.12.2021.
1.	Пословодство	14	13
2.	За правне и опште послове	46	35
3.	За економско-финансијске послове	23	25
4.	За инвестиције и техничке послове	51	49
5.	За послове на пијацама, здравствену заштиту и безбедност на раду	50	51
6.	За маркетинг и односе са јавношћу	8	9
	УКУПНО	192	182

Исплаћена маса за зараде, број запослених и просечна зарада по месецима за 2021. годину

ИСПЛАТА 2021.	УКУПНО			СТАРОЗАПОСЛЕНИ			НОВОЗАПОСЛЕНИ			ПОСЛОВОДСТВО		
	број запослених	Исплаћена маса брuto I зарада	просечна зарада	број запослених	Исплаћена маса брuto I зарада	просечна зарада	број запослених	Исплаћена маса брuto I зарада	просечна зарада	број запослених	Исплаћена маса брuto I зарада	просечна зарада
I	183	17.659.458	91.976	182	17.474.252	96.012				1	185.206	
II	182	17.988.958	93.692	181	17.804.335	98.366				1	184.623	
III	181	17.298.078	90.094	180	17.112.800	95.071				1	185.278	
IV	181	17.558.681	91.451	180	17.373.098	96.517				1	185.583	
V	182	17.998.945	93.745	181	17.813.421	98.417				1	185.524	
VI	181	17.763.625	92.519	180	17.578.537	97.659				1	185.088	
VII	180	17.240.865	89.796	179	17.055.766	95.284				1	185.099	
VIII	179	17.599.604	91.665	178	17.407.234	97.793				1	192.370	
IX	180	17.530.190	91.303	179	17.345.123	96.900				1	185.067	
X	178	17.345.178	90.339	177	17.160.522	96.952				1	184.656	
XI	177	17.376.558	90.503	176	17.190.715	97.675				1	185.843	
XII	177	17.714.031	92.261	176	17.528.414	99.593				1	185.617	
УКУПНО	182	211.074.171		181	208.844.217					1	2.229.954	0
ПРОСЕК		17.589.514	91.612		17.403.685					1	185.830	0

Накнаде Управног одбора, Скупштине и Надзорног одбора у нето износу

2021.	Управни одбор/Скупштина						Надзорни одбор						УКУПНО	
	број чланова	маса за накнаде УО	просечна накнада члана УО	Накнада председника УО	Накнада заменика УО	УКУПНА маса за УО	број чланова	маса за накнаде	просечна накнада члана	накнада председника	накнада заменика	УКУПНА маса	УКУПНО-број УО и НО	УКУПНО маса за УО и НО
I							2	50.000	25.000	25.000	0	50.000	2	50.000
II							3	75.000	25.000	25.000	0	75.000	3	75.000
III							3	75.000	25.000	25.000	0	75.000	3	75.000
IV							3	75.000	25.000	25.000	0	75.000	3	75.000
V							3	75.000	25.000	25.000	0	75.000	3	75.000
VI							3	75.000	25.000	25.000	0	75.000	3	75.000
VII							3	75.000	25.000	25.000	0	75.000	3	75.000
VIII							3	75.000	25.000	25.000	0	75.000	3	75.000
IX							3	75.000	25.000	25.000	0	75.000	3	75.000
X							3	75.000	25.000	25.000	0	75.000	3	75.000
XI							3	75.000	25.000	25.000	0	75.000	3	75.000
XII							3	75.000	25.000	25.000	0	75.000	3	75.000
УКУПНО							-	875.000	300.000	300.000	0	875.000	-	875.000
ПРОСЕК								72.917	25.000	25.000	0	72.917		72.917

Накнаде Управног одбора, Скупштине и Надзорног одбора у бруто износу

2021.	Управни одбор/Скупштина						Надзорни одбор						УКУПНО	
	број чланова	маса за накнаде УО	просечна накнада члана УО	Накнада председника УО	Накнада заменика УО	УКУПНА маса за УО	број чланова	маса за накнаде	просечна накнада члана	накнада председника	накнада заменика	УКУПНА маса	УКУПНО-број УО и НО	УКУПНО маса за УО и НО
I							2	78.616	39.308	39.308	0	78.616	2	78.616
II							3	117.925	39.308	39.308	0	117.925	3	117.925
III							3	117.925	39.308	39.308	0	117.925	3	117.925
IV							3	117.925	39.308	39.308	0	117.925	3	117.925
V							3	117.925	39.308	39.308	0	117.925	3	117.925
VI							3	117.925	39.308	39.308	0	117.925	3	117.925
VII							3	117.925	39.308	39.308	0	117.925	3	117.925
VIII							3	117.925	39.308	39.308	0	117.925	3	117.925
IX							3	117.925	39.308	39.308	0	117.925	3	117.925
X							3	117.925	39.308	39.308	0	117.925	3	117.925
XI							3	117.925	39.308	39.308	0	117.925	3	117.925
XII							3	117.925	39.308	39.308	0	117.925	3	117.925
УКУПНО							-	1.375.786	471.696	471.696	0	1.375.786	-	1.375.786
ПРОСЕК								114.649	39.308	39.308	0	114.649		114.649

7. КРЕДИТНА ЗАДУЖЕНОСТ

У 2021. години није било задужења код домаћих и иностраних кредитора.

КРЕДИТНА ЗАДУЖЕНОСТ															
Кредитор	Назив кредита / Пројекта	Оригинална валута	Гаранција државе Да/Не	Стање кредитне задужености у оригиналној валути на дан 31.12.2020. претходне године	Стање кредитне задужености у динарима на дан 31.12.2020. претходне године	Година повлачења кредита	Рок отплате без периода чека	Период чека (Grace period)	Датум прве отплате	Каматна стопа	Број отплата током једне године	План плаћања по кредиту за текућу годину у динарима		Стање кредитне задужености у оригиналној валути на дан 31.12.2021. текуће године	Стање кредитне задужености у динарима на дан 31.12.2021. текуће године
												Укупно главница	Укупно камата		
Домаћи кредитор															
.....															
.....															
Страни кредитор															
.....															
.....															
Укупно кредитно задужење															
<i>од чега за ликвидност</i>															
<i>од чега за капиталне пројекте</i>															

НЕНАПЛАЋЕНА ПОТРАЖИВАЊА И НЕИЗМИРЕНЕ ОБАВЕЗЕ

Р. бр.		СТАЊЕ НА ДАН 31. 12. 2021. ГОДИНЕ У ДИНАРИМА	
		Ненаплаћена потраживања (конто 20 - 24, 27)	Неизмирене обавезе (конто 43-46)
1.	Физичка лица	3.826.318	316.136
2.	Привредни субјекти	31.251.393	8.318.501
3.	Привредна друштва са већинским државним власништвом		
4.	Државни органи и органи локалне власти	4.210.864	36.311
5.	Установе (<i>здравство, образовање, култура...</i>)		
6.	Остало	1.375.384	663.672
	УКУПНО	40.663.959	9.334.620

8. РЕАЛИЗАЦИЈА НАБАВКИ

8.1 Табела финансијских средстава за набавку добара, радова и услуга за обављање делатности

У табели „Табела финансијских средстава за набавку добара, радова и услуга за обављање делатности“ дат је детаљан приказ ових средстава. У 2021. години за набавку добара утрошено је 91.864.602,00 динара, за услуге 84.437.238,00 динара и за радове 3.740.150,00 динара. Највеће учешће у реализованим средствима имају средства реализована за набавку добара.

Финансијска средства за набавку добара, радова и услуга за 2021. годину

у динарима

Редни број	Предмет набавке	Реализација у 2020. години			
I	Добра				
1.	Одећа, обућа, пртљак и прибор	0			
2.	Производи за чишћење и полирање	1.183.039			
3.	Канцеларијски материјал	513.674			
4.	Нафта и дестилати	1.728.679			
5.	Електрична енергија	30.136.639			
6.	Освежавајућа пића и сродни производи	539.267			
7.	Набавка новогодишњих пакетића	1.186.430			
8.	Набавка рачунара и друге опреме са припадајућим софтвером за снимање или репродукцију звука или слике и видео надзора	0			
9.	Набавка расхладних витрина ПИА 1.3.	8.282.500			
10.	Разне конструкције за пијаце	0			
11.	Набавка два сервисна возила за обављање основне делатности ПИА 1.7. *	0			
11.a	Набавка сервисних возила за обављање основне делатности	0			
12.	Набавка тезги за пијаце ПИА 1.2.	7.000.000			
13.	Набавка система за евиденцију радног времена	0			
14.	Набавка прес контејнера и контејнера за комунални отпад ПИА 1.4.	0			
15.	Набавка расхладних комора ПИА 1.5.	0			
16.	Набавка монтажне ограде ПИА 1.1.	0			
17.	Набавка покретних контејнера за обављање	0			

	основне делатности са пратећом опремом ПИА 1.6.				
18.	Набавка камиона са пратећом опремом ПИА 1.8.	0			
19.	Набавка грађевинских - радних машина (један микро багер са прикључним уређајима и један микро утоваривач) ПИА 1.9.	0			
19. a	Набавка грађевинских - радних машина (један микро багер са прикључним уређајима и један микро утоваривач)	1.386.383			
20.	Набавка и монтажа система за климатизацију	1.970.000			
21	Укупно добра на која се примењује Закон о јавни набавкама	53.926.601			
22..	Остала добра на која се не примењује Закон о јавним набавкама	7.047.498			
	Укупно добра :	60.974.099			
II	Услуге				
1.	Услуге по основу уговора о делу	0			
2.	Телефонске услуге и услуге преноса података	2.072.706			
3.	Санитарне услуге на објектима	229.175			
4.	Здравствене услуге у предузећу	0			
5.	Услуге обезбеђења	0			
6.	Услуге осигурања	4.667.711			
7.	Услуге оглашавања	62.156			
8.	Услуге објеката домаће радиности	378.200			
9.	Услуге организовања прослава	0			
10.	Услуге ремонта основних средстава	0			
11.	Замена роло врата са вратима	400.397			
	Укупно услуге и које се примењује Закон о јавним набавкама	7.810.345			
	Остале услуге на које се не примењује Закон о јавним набавкама	40.044.261			
	Укупно услуге:	47.854.606			
III	Радови				
1.	Изградња надстрешнице на Најлон пијаци	0			
2.	Радови на изградњи и адаптацији пијаца	1.352.550			
3.	Грађевински радови	0			
4.	Затварање забатних простора	0			
5.	Радови на текућем одржавању и поправци дела надстрешнице на	0			

	Најлон пијаци				
	Укупно радови на које се примењује Закон о јавним набавкама	1.352.550			
	Остали радови на које се не примењује Закон о јавним набавкама	0			
	Укупно радови:	1.352.550			
	УКУПНО (Добра, услуге и радови):	110.181.255			
Редни број	Предмет набавке		План за 2021. годину	Реализација у 2021. години	Индекс реал./план
I	Добра				
1.	Нафта и дестилати		3.500.000,00	3.500.000,00	100,00
2.	Електрична енергија		40.000.000,00	40.000.000,00	100,00
3.	Набавка рачунара и друге опреме са припадајућим софтвером за снимање или репродукцију звука или слике и видео надзора		2.000.000,00	0	0,00
4.	Набавка система за евиденцију радног времена		3.000.000,00	0	0,00
5.	Набавка тезги за пијацие ПИА 1.1.- брише се		0	0	0,00
6.	Набавка клима уређаја за пијацие ПИА 1.1.		4.994.750,00	4.994.750,00	100,00
7.	Набавка расхладних комора ПИА 1.2.		5.000.000,00	4.996.800,00	99,94
8.	Набавка покретних контејнера за обављање основне делатности са пратећом опремом ПИА 1.3.		4.000.000,00	3.948.000,00	98,70
9.	Набавка камиона са пратећом опремом за рад ПИА 1.4.		7.000.000,00	6.991.000,00	99,87
10.	Набавка трактора са пратећом опремом ПИА 1.5.		7.000.000,00	6.951.000,00	99,30
11.	Набавка покретне радионице са алатом ПИА 1.6.		4.500.000,00	4.499.890,00	100,00
12.	Набавка и уградња хардвера и софтвера за електронску наплату и контролу наплате пијачарине на пијацима на територији Града Новог Сада ПИА 1.7.		880.000,00	877.980,00	99,77
13.	Набавка и уградња система видео надзора (IP камере и smart апликације), са пратећом опремом, на Футошкој, Лиманској и Најлон пијаци ПИА 1.8.		3.670.000,00	0	0,00
14.	Набавка и уградња smart апликације за контролу уласка возила, smart камера и GSM контролера, са припадајућом опремом, за две постојеће рампе на Најлон пијаци ПИА 2.1.		2.850.000,00	2.843.400,00	99,77

	Укупно добра на која се примењује Закон о јавни набавкама		88.394.750,00	79.602.820,00	90,05
	Остала добра на која се не примењује Закон о јавним набавкама		23.660.000,00	12.261.782,00	51,83
	Укупно добра :		112.054.750,00	91.864.602,00	81,98
II	Услуге				
1.	Телефонске услуге и услуге преноса података		3.850.000,00	3.000.000,00	77,92
2.	Услуге обезбеђења		3.000.000,00	0	0,00
3.	Услуге осигурања		5.500.000,00	5.200.000,00	94,55
4.	Услуге изнајмљивања смештаја у намештеном објекту		1.345.000,00	657.200,00	48,86
5.	Услуге ремонта основних средстава		3.000.000,00	0	0,00
6.	Услуга агенцијског запошљавања		23.000.000,00	12.238.100,00	53,21
7.	Услуге истраживања тржишта и израда промотивних филмова		3.100.000,00	3.100.000,00	100,00
8.	Израда пројектно – техничке документације за изградњу савремене Сателитске пијаце ПИА 3.1.		7.400.000,00	5.000.000,00	67,57
	Укупно услуге н које се примењује Закон о јавним набавкама		50.195.000,00	29.195.300,00	58,16
	Остале услуге на које се не примењује Закон о јавним набавкама		69.170.000,00	55.241.938,00	79,86
	Укупно услуге:		119.365.000,00	84.437.238,00	70,74
III	Радови				
1.	Радови на изградњи и адаптацији пијаца		5.000.000,00	0	0,00
	Укупно радови на које се примењује Закон о јавним набавкама		5.000.000,00	0	0,00
	Остали радови на које се не примењује Закон о Јавним набавкама		5.450.000,00	3.740.150,00	68,63
	Укупно радови:		10.450.000,00	3.740.150,00	35,79
	УКУПНО (Добра, услуге и радови):		241.869.750,00	180.041.990,00	74,44

9. КАПИТАЛНА УЛАГАЊА И ИНВЕСТИЦИЈЕ

Буџет капиталних улагања /дугорочних улагања

													Прилог 14.
													у 000 динара
Редни број	Назив инвестиције	Година почетка финансирања пројекта	Година завршетка финансирања пројекта	Укупна вредност пројекта	Реализовано закључно са 31.12.2021. године	Структура финансирања	Износ према извору финансирања	Реализација 2021. година					
								01.01.-31.03.2021.	01.01.-30.06.2021.	01.01.-30.09.2021.	01.01.-31.12.2021.		
1	УЛАГАЊЕ У ПИЈАЦЕ НА ТЕРИТОРИЈИ ГРАДА НОВОГ САДА	2021.	2021.	47.294.750	41.101.820	Сопствена средства							
						Позajмљена средства							
						Средства буџета (по контима)	41.101.820	4.994.750	18.936.750	28.433.440	41.101.820		
						Остало							
						Укупно	41.101.820	4.994.750	18.936.750	28.433.440	41.101.820		
2	ТЕКУЋЕ ОДРЖАВАЊЕ	2021.	2021.		4.308.521	Сопствена средства	4.308.521	337.260	2.182.640	3.146.513	4.308.521		
						Позajмљена средства							
						Средства буџета (по контима)							
						Остало							
						Укупно	4.308.521	337.260	2.182.640	3.146.513	4.308.521		
3	ИНВЕСТИЦИОНО ОДРЖАВАЊЕ	2021.	2021.		8.019.746	Сопствена средства	8.019.746	1.619.330	3.704.949	5.684.963	8.019.746		
						Позajмљена средства							
						Средства буџета (по контима)							
						Остало							
						Укупно	8.019.746	1.619.330	3.704.949	5.684.963	8.019.746		
Укупно инвестиције							53.430.087	6.951.340	24.824.339	37.264.916	53.430.087		

СОПСТВЕНЕ ИНВЕСТИЦИЈЕ У 2021. ГОДИНИ

Р.Б	Назив инвестиције	Износ
РАДОВИ		
1.	Грађевински радови за колску вагу на Кванташкј пијаци	1.341.000,00
Укупно радови:		1.341.000,00
ОПРЕМА		
1.	Улагање у туђе објекте	79.500,00
2.	Штампач у Управној згради	25.000,00
3.	Клима уређаји у Управној згради	38.000,00
4.	Лап топ рачунар	132.990,00
5.	Рачунарска опрема	324.480,00
6.	Монтажа клима уређаја	807.000,00
7.	Штампач у Управној згради	59.157,30
8.	Апарат за кафу у Управној згради	82.310,00
9.	Лап топ рачунар	113.490,00
10.	Уређај за омекшавање воде	440.000,00
11.	Тапацирана врата	34.300,00
12.	Лап топ рачунар	36.900,00
13.	Колска вага на Кванташкој пијаци	975.000,00
Укупно опрема:		3.148.127,30
УКУПНО		4.489.127,30

10. КРИТЕРИЈУМИ ЗА КОРИШЋЕЊЕ СРЕДСТАВА ЗА ПОСЕБНЕ НАМЕНЕ


Средства за спонзорство у 2021. години планирана су у износу од 600.000,00 динара, а реализовано је 600.000,00 динара. Средства за донације планирана у износу од 900.000,00 динара, а реализована у износу од 900.000,00 динара. Средства за спортске активности планирана су у износу од 400.000,00 динара, а реализације нема. Средства за репрезентацију у 2021. години планирана су у износу од 480.000,00 динара, а реализована у износу од 479.480,00 динара. Средства за рекламу и пропаганду у 2021. години планирана су у износу од 1.200.000,00 динара, а реализована у истом том износу.

Табела средстава за посебне намене


у динарима

Р. бр.	Позиција	Реализација за 2020. годину	Планирано за 2021. годину	Реализација за 2021. годину	Индекс реал. 2021./ реал. 2020. - %	Индекс реал. 2021./ план 2021. - %
1.	Спонзорство	600.000	600.000	600.000	100,00	100,00
2.	Донације	900.000	900.000	900.000	100,00	100,00
3.	Хуманитарне активности	0	0	0	0	0
4.	Спортске активности	378.200	400.000	0	0	0
5.	Репрезентација	310.804	480.000	479.480	154,27	99,89
6.	Реклама и пропаганда	910.985	1.200.000	1.200.000	131,73	100,00

ПОМОЋНИК ДИРЕКТОРА
ЗА ЕКОН.- ФИНАНСИЈСКЕ ПОСЛОВЕ


Душко Корића

ДИРЕКТОР


Урош Лончар

