

Број:

Датум: 15.10.2014.
НОВИ САД

Образац 1.


Предузеће: ЈКП "ТРЖИШТА"
Матични број: 8073074

БИЛАНС УСПЕХА у периоду 01.07.-30.09.2014.године

у динарима

Група рачуна, рачуни	ПОЗИЦИЈА	АОП	Реализација 01.01.-31.12.2013.	План за 01.01.-31.12.2014.	период 01.07.-30.09.2014.		Индекс трећег квартала/ план 2014. године
					План	Реализација	
1	2	3	4	5	6	7	8
	А. ПРИХОДИ И РАСХОДИ ИЗ РЕДОВНОГ ПОСЛОВАЊА						
	I. ПОСЛОВНИ ПРИХОДИ (202+203+204-205+206)	201	415.863.000	430.857.000	112.140.000	109.731.782	25,47
60 и 61	1. Приходи од продаје	202	306.045.000	317.637.000	87.000.000	79.062.469	24,89
62	2. Приходи од активирања учинака и робе	203	643.000	650.000	140.000	159.930	24,60
630	3. Повећање вредности залиха учинака	204					
631	4. Смањење вредности залиха учинака	205					
64 и 65	5. Остали пословни приходи	206	109.175.000	112.570.000	25.000.000	30.509.383	27,10
	II. ПОСЛОВНИ РАСХОДИ (208 до 212)	207	412.291.000	422.114.000	100.445.000	97.644.509	23,13
50	1. Набавна вредност продате робе	208	648.000	1.000.000	250.000	17.522	1,75
51	2. Трошкови материјала	209	21.177.000	28.000.000	7.000.000	4.518.211	16,14
52	3. Трошкови зарада, накнада зарада и остали лични расходи	210	268.855.000	276.640.000	67.695.000	68.173.044	24,64
54	4. Трошкови амортизације и резервисања	211	58.138.000	58.000.000	11.000.000	10.655.913	18,37
53 и 55	5. Остали пословни расходи	212	63.473.000	58.474.000	14.500.000	14.279.819	24,42
	III. ПОСЛОВНИ ДОБИТАК (201-207)	213	3.572.000	8.743.000	11.695.000	12.087.275	138,25
	IV. ПОСЛОВНИ ГУБИТАК (207-201)	214					
66	V. ФИНАНСИЈСКИ ПРИХОДИ	215	2.683.000	2.000.000	500.000	526.092	26,30
56	VI. ФИНАНСИЈСКИ РАСХОДИ	216	364.000	500.000	125.000	3.776	0,76
67 и 68	VII. ОСТАЛИ ПРИХОДИ	217	23.289.000	17.340.000	4.000.000	241.529	1,39
57 и 58	VIII. ОСТАЛИ РАСХОДИ	218	25.689.000	26.500.000	3.625.000	1.197.950	4,52
	IX. ДОБИТАК ИЗ РЕДОВНОГ ПОСЛОВАЊА ПРЕ ОПОРЕЗИВАЊА (213-214+215-216+217-218)	219	3.491.000	1.083.000	12.445.000	11.653.168	1.076,01
	X. ГУБИТАК ИЗ РЕДОВНОГ ПОСЛОВАЊА ПРЕ ОПОРЕЗИВАЊА (214-213-215+216-217+218)	220					
69-59	XI. НЕТО ДОБИТАК ПОСЛОВАЊА КОЈЕ СЕ ОБУСТАВЉА	221	525.000				
59-69	XII. НЕТО ГУБИТАК ПОСЛОВАЊА КОЈЕ СЕ ОБУСТАВЉА	222					
	Б. ДОБИТАК ПРЕ ОПОРЕЗИВАЊА (219-220+221-222)	223	4.016.000	1.083.000	12.445.000	11.653.168	
	В. ГУБИТАК ПРЕ ОПОРЕЗИВАЊА (220-219+222-221)	224					
	Г. ПОРЕЗ НА ДОБИТАК			162.000		1.747.975	
721	1. Порески расход периода	225	2.701.000	162.000			0,00
722	2. Одложени порески расходи периода	226	747.000				
722	3. Одложени порески приходи периода	227					
723	Д. ИСПЛАЊЕНА ЛИЧНА ПРИМАЊА ПОСЛОДАВЦУ	228					
	Ђ. НЕТО ДОБИТАК (223-224-225-226+227-228)	229	568.000	921.000	12.445.000	9.905.193	1.075,48
	Е. НЕТО ГУБИТАК (224-223+225+226-227+228)	230					
	Ж. НЕТО ДОБИТАК КОЈИ ПРИПАДА МАЊИНСКИМ УЛАГАЧИМА	231					
	З. НЕТО ДОБИТАК КОЈИ ПРИПАДА ВЛАСНИЦИМА МАТИЧНОГ ПРАВНОГ ЛИЦА	232					
	И. ЗАРАДА ПО АКЦИЈИ						
	1. Основна зарада по акцији	233					
	2. Умањена (разводљена) зарада по акцији	234					

Датум: 15.10.2014. год.



Овлашћено лице:

[Handwritten signature]


БИЛАНС СТАЊА на дан 30.09.2014.године

Образац 1А

у динарима

Група рачуна, рачун	ПОЗИЦИЈА	АОП	Стање на дан 31.12.2013.	Планирано стање на дан 31.12.2014.	30. 09. 2014.год.		Истакне трети квартал/ или 2014. година
					План	Реализација	
АКТИВА							
А. СТАЊНА ИМОВИНА (102+003+004+005+009)							
00	I. НЕУПЛАЋЕН УПИСАНИ КАПИТАЛ	002	619.552.000	623.121.000	622.521.000	587.406.800	94,27
012	II. GOODWILL	003					
01 без 012	III. НЕМАТЕРИЈАЛНА УЛАГАЊА	004	6.591.000	6.500.000	7.100.000	5.934.368	91,30
	IV. НЕКРЕТНИНЕ, ПОСТРОЈЕЊА, ОПРЕМА И БИОЛОШКА СРЕДСТВА (006+007+008)	005	603.858.000	610.000.000	608.500.000	573.933.623	94,09
020,022,023,026,027(део)	1. Некретности, постројења и опрема	006	439.117.000	455.000.000	452.500.000	414.570.420	91,11
024,027(део),028(део)	2. Инвестиционе некретности	007	164.741.000	155.000.000	156.000.000	159.365.205	102,82
021,025,027(део), 028 део	3. Биолошка средства	008					
	IV ДУГОРОЧНИ ФИНАНСИЈСКИ ПЛАСМАНИ (010+011)	009	9.103.000	6.621.000	6.921.000	7.536.807	113,83
030 до 032, 039(део)	1. Учешћа у капиталу	010	1.181.000	21.000	21.000	1.180.980	5.623,71
033 до 038, 039(део), мултип. 037	2. Остали дугорочни финансијски пласмани	011	7.922.000	6.600.000	6.900.000	6.355.827	96,30
Б. ОБРТНА ИМОВИНА (013+014+015)							
10 до 15, 15	I. ЗАЛИКЕ	013	3.861.000	2.000.000	2.300.000	7.210.492	360,52
14	II. СТАЊНА СРЕДСТВА НАМЕЂЕНА ПРОДАЈИ И СРЕДСТВА ПОСЛОВАЊА КОЈЕ СЕ ОБУСТАВЉА	014					
	III. КРАТКОРОЧНА ПОТРАЖ. ПЛАСМАНИ И ГОТОВИНА (016+017+018+019+020)	015	203.558.000	211.500.000	226.000.000	241.565.108	114,22
20, 21 и 22 осим 223	1. Потраживања	016	22.575.000	20.500.000	30.000.000	24.773.404	120,85
223	2. Потраживања за вине плаћена порез на добитак	017					
23 осим 237	3. Краткорочни финансијски пласмани	018	14.787.000	9.500.000	9.500.000	19.687.068	207,23
24	4. Готовицки еквиваленти и готовина	019	164.280.000	180.000.000	185.000.000	194.735.614	108,19
27 и 28 осим 288	5. ПДВ и АВР	020	1.907.000	1.500.000	1.500.000	2.369.022	157,93
288	В. ОДЛОЖЕНА ПОРЕСКА СРЕДСТВА	021	22.121.000	20.000.000	20.000.000	27.121.108	110,61
	Г. ПОСЛОВНА ИМОВИНА (001+012+021)	022	849.092.000	856.621.000	871.021.000	858.303.508	100,20
29	Д. ГУБИТАК ИЗНАД ВИСИНЕ КАПИТАЛА	023					
	Б. УКУПНА АКТИВА (022+023)	024	849.092.000	856.621.000	871.021.000	858.303.508	100,20
88	Е. ВАНБИЛАНСНА АКТИВА	025	43.175.000	70.000.000	70.000.000		0,00
ПАСИВА							
А. КАПИТАЛ (102+103+104+105+106-107+108-109-110)							
30	I. ОСНОВНИ КАПИТАЛ	102	460.053.000	460.500.000	460.500.000	460.404.172	99,98
31	II. НЕУПЛАЋЕНИ УПИСАНИ КАПИТАЛ	103					
32	III. РЕЗЕРВЕ	104	20.528.000	20.600.000	20.600.000	20.565.205	99,83
330 и 331	IV. РЕВАЛОРИЗАЦИОНЕ РЕЗЕРВЕ	105				0	
332	V. НЕРЕАЛИЗОВАНИ ДОБИЦИ ПО ОСНОВУ ХОВ	106				0	
333	VI. НЕРЕАЛИЗОВАНИ ГУБИЦИ ПО ОСНОВУ ХОВ	107	12.414.000			12.414.040	
34	VII. НЕРАСПОРЕЂЕНИ ДОБИТАК	108	567.000	921.000		21.338.791	
35	VIII. ГУБИТАК	109					
037 и 237	IX. ОТКУПИЋЕНЕ СОПСТВЕНЕ АКЦИЈЕ	110					
Б. ДУГОРОЧНА РЕЗЕРВИСАЊА И ОБАВЕЗЕ (112+113+116)							
40	I. ДУГОРОЧНА РЕЗЕРВИСАЊА	112	40.319.000	50.000.000	40.000.000	39.923.743	79,85
41	II. ДУГОРОЧНЕ ОБАВЕЗЕ (114+115)	113					
414, 415	1. Дугорочни кредити	114					
41 без 414 и 415	2. Остале дугорочне обавезе	115					
	III. КРАТКОРОЧНЕ ОБАВЕЗЕ (117+118+119+120+121+122)	116	340.039.000	324.600.000	349.921.000	328.485.637	101,20
42, осим 427	1. Краткорочне финансијске обавезе	117				0	
427	2. Обавезе по основу средстава намењених продаји и средстава пословања које се обуставља	118				0	
43 и 44	3. Обавезе из пословања	119	50.009.000	47.938.000	55.000.000	47.345.811	98,76
45, 46	4. Остале краткорочне обавезе	120	2.544.000	3.700.000	21.921.000	2.704.180	73,09
47, 48, осим 481 и 49 осим 498	5. Обавезе по основу ПДВ и осталих јавних прихода и ПВР	121	287.004.000	272.800.000	273.000.000	276.336.304	101,30
481	6. Обавезе по основу пореза на добитак	122	482.000	162.000		2.079.342	1.283,54
498	В. ОДЛОЖЕНЕ ПОРЕСКЕ ОБАВЕЗЕ	123					
	Г. УКУПНА ПАСИВА (010+111+123)	124	849.092.000	856.621.000	871.021.000	858.303.508	100,20
89	Д. ВАНБИЛАНСНА ПАСИВА	125	43.175.000	70.000.000	70.000.000		0,00

Датум: 15.10.2014. год.



Овлашћено лице *[Handwritten Signature]*


ИЗВЕШТАЈ О ТОКОВИМА ГОТОВИНЕ

у периоду од 01.01.2014. год. до 30.09.2014. године

у динарима

Поз. бр.	ПОЗИЦИЈА	АОП	Реализација 01.01-31.12.2013.	План за 01.01-31.12.2014.	период 01.01.-30.09.2014.		Видео: трећи квартал или година
					План	Реализације	
1	A. ТОКОВИ ГОТОВИНЕ ИЗ ПОСЛОВНИХ АКТИВНОСТИ						
2	I. ПРИЛИВИ ГОТОВИНЕ ИЗ ПОСЛОВНИХ АКТИВНОСТИ (1 до 3)	301	493.617.000	511.904.000	130.951.000	357.401.535	69,82
3	1. Продаја и примљени аванси	302	363.831.000	361.800.000	93.400.000	282.593.325	78,11
4	2. Примљене камате из пословних активности	303	2.526.000			1.616.664	
5	3. Остали приливи из редовног пословања	304	127.260.000	150.104.000	37.551.000	73.191.546	48,76
6	II. ОДЛИВИ ГОТОВИНЕ ИЗ ПОСЛОВНИХ АКТИВНОСТИ (1 до 5)	305	431.550.000	465.109.000	116.619.000	329.432.803	70,83
7	1. Исплате добављачима и дати аванси	306	70.647.000	78.631.000	20.000.000	61.061.693	77,66
8	2. Зараде, накнаде зараде и остали лични расходи	307	277.023.000	281.664.000	70.416.000	211.629.959	75,14
9	3. Плаћене камате	308	364.000			171.857	
10	4. Порез на добитак	309	5.584.000	2.000.000	500.000	4.326.739	216,34
11	5. Плаћања по основу осталих јавних прихода	310	77.932.000	102.814.000	25.703.000	52.242.555	50,81
12	III. НЕТО ПРИЛИВ ГОТОВИНЕ ИЗ ПОСЛОВНИХ АКТИВНОСТИ	311	62.067.000	46.795.000		27.968.732	
13	IV. НЕТО ОДЛИВ ГОТОВИНЕ ИЗ ПОСЛОВНИХ АКТИВНОСТИ	312					
14	B. ТОКОВИ ГОТОВИНЕ ИЗ АКТИВНОСТИ ИНВЕСТИРАЊА						
15	I. ПРИЛИВИ ГОТОВИНЕ ИЗ АКТИВНОСТИ ИНВЕСТИРАЊА (1 до 5)	313	1.472.000	12.914.000	500.000	8.167.984	
16	1. Продаја акција и удела (нето приливи)	314					
17	2. Продаја нематеријалних улагања, некретних, постројења, опреме и биолошких средстава	315	329.000	500.000	500.000	500	
18	3. Остали финансијски пласмани (нето приливи)	316	1.143.000	12.414.000		8.167.484	
19	4. Примљене камате из активности инвестирања	317					
20	5. Примљене дивиденде	318					
21	II. ОДЛИВИ ГОТОВИНЕ ИЗ АКТИВНОСТИ ИНВЕСТИРАЊА (1 до 3)	319	57.905.000	56.209.000	11.657.000	1.641.430	2,92
22	1. Куповина акција и удела (нето одливи)	320					
23	2. Куповина нематеријалних улагања, некретних, постројења, опреме и биолошких средстава	321	53.300.000	46.629.000	11.657.000	1.641.430	3,52
24	3. Остали финансијски пласмани (нето одливи)	322	4.605.000	9.580.000			
25	III. НЕТО ПРИЛИВ ГОТОВИНЕ ИЗ АКТИВНОСТИ ИНВЕСТИРАЊА (I-II)	323				6.526.554	
26	IV. НЕТО ОДЛИВ ГОТОВИНЕ ИЗ АКТИВНОСТИ ИНВЕСТИРАЊА (III-IV)	324	56.433.000				
27	V. ТОКОВИ ГОТОВИНЕ ИЗ АКТИВНОСТИ ФИНАНСИРАЊА						
28	I. ПРИЛИВИ ГОТОВИНЕ ИЗ АКТИВНОСТИ ФИНАНСИРАЊА (1 до 3)	325	181.000				
29	1. Уношење основног капитала	326	181.000				
30	2. Дугорочни и краткорочни кредити (нето приливи)	327					
31	3. Остале дугорочне и краткорочне обавезе	328					
32	II. ОДЛИВИ ГОТОВИНЕ ИЗ АКТИВНОСТИ ФИНАНСИРАЊА (1 до 4)	329	8.514.000			3.014.614	
33	1. Откуп сопствених акција и удела	330					
34	2. Дугорочни и краткорочни кредити и остале обавезе (нето одливи)	331	8.333.000			2.663.210	
35	3. Финансијски линонг	332				351.404	
36	4. Исплаћене дивиденде	333	181.000				
37	III. НЕТО ПРИЛИВ ГОТОВИНЕ ИЗ АКТИВНОСТИ ФИНАНСИРАЊА (I-II)	334				3.014.614	
38	IV. НЕТО ОДЛИВ ГОТОВИНЕ ИЗ АКТИВНОСТИ ФИНАНСИРАЊА (III-IV)	335	8.333.000				
39	G. СВЕГА ПРИЛИВИ ГОТОВИНЕ (301+313+325)	336	495.270.000	524.818.000	131.451.000	365.569.519	69,66
40	D. СВЕГА ОДЛИВИ ГОТОВИНЕ (305+319+329)	337	497.969.000	521.318.000	128.276.000	334.088.847	64,09
41	Б. НЕТО ПРИЛИВИ ГОТОВИНЕ (336-337)	338		3.500.000	3.175.000	31.480.672	
42	Е. НЕТО ОДЛИВИ ГОТОВИНЕ (337-336)	339	2.699.000				
43	Ж. ГОТОВИНА НА ПОЧЕТКУ ОБРАЧУНСКОГ ПЕРИОДА	340	166.988.000	176.500.000	188.157.000	163.254.942	92,50
44	З. ПОЗИТИВНЕ КУРСНЕ РАЗЛИКЕ ПО ОСНОВУ ПРЕРАЧУВА ГОТОВИНЕ	341					
45	И. НЕГАТИВНЕ КУРСНЕ РАЗЛИКЕ ПО ОСНОВУ ПРЕРАЧУВА ГОТОВИНЕ	342					
46	Ј. ГОТОВИНА НА КРАЈУ ОБРАЧУНСКОГ ПЕРИОДА (338-339+340+341-342)	343	164.289.000	180.000.000	191.332.000	194.735.614	108,19

Датум: 15.10.2014. год.



Свађено лице: *[Signature]*

Предузеће: ЈКП "ТРЖНИЦА"
Матични број: 8073074

ТРОШКОВИ ЗАПОСЛЕНИХ

у динарима

Р. бр.	Трошкови запослених	Реализација 01.01-31.12.2013.	План за 01.01-31.12.2014.	период 01.07.-30.09.2014.год.		Индекс трећи квартал/план 2014. година
				План	Реализација	
1.	Маса НЕТО зарада (зарада по одбитку припадајућих пореза и доприноса на терет запосленог)	146.723.270	149.351.874	36.875.103	36.802.855	24,64
2.	Маса БРУТО 1 зарада (зарада са припадајућим порезом и доприносима на терет запосленог)	205.655.829	209.775.855	51.629.106	51.568.323	24,58
3.	Маса БРУТО 2 зарада (зарада са припадајућим порезом и доприносима на терет послодавца)	242.469.421	247.325.733	60.870.716	60.799.053	24,58
4.	Број запослених по кадровској евиденцији - УКУПНО*	206	209	209	206	98,56
4.1.	- на неодређено време				204	
4.2.	- на одређено време				2	
5.	Накнаде по уговору о делу	1.280.685	1.500.000	375.000	729.673	48,64
6.	Број прималаца накнаде по уговору о делу	4	5	5	4	80,00
7.	Накнаде по ауторским уговорима					
8.	Број прималаца накнаде по ауторским уговорима					
9.	Накнаде по уговору о привременим и повременим пословима	4.095.076	6.000.000	1.500.000	1.545.382	25,76
10.	Број прималаца накнаде по уговору о привременим и повременим пословима	6	9	9	9	100,00
11.	Накнаде физичким лицима по основу осталих уговора	613.420	700.000	175.000	145.386	20,77
12.	Број прималаца накнаде по основу осталих уговора	1	1	1	1	100,00
13.	Накнаде члановима скупштине					
14.	Број чланова скупштине					
15.	Накнаде члановима управног одбора	1.839.025				
16.	Број чланова управног одбора	12				
17.	Накнаде члановима надзорног одбора	810.180	1.388.880	347.220	356.013	25,63
18.	Број чланова надзорног одбора	3	3	3	3	100,00
19.	Превоз запослених на посао и са посла	7.455.923	8.100.000	2.025.000	1.973.023	24,36
20.	Дневнице на службеном путу	637.792	1.000.000	250.000	86.415	8,64
21.	Накнаде трошкова на службеном путу		500.000	125.000	6.820	1,36
22.	Отпремнина за одлазак у пензију	6.232.967	9.600.000	1.994.309		
23.	Број прималаца	3	5	2		
24.	Јубиларне награде	269.950	2.280.000			
25.	Број прималаца	2	15			
26.	Смештај и исхрана на терену					
27.	Помоћ радницима и породици радника	722.980	800.000	200.000	39.347	4,92
28.	Стипендије	775.601	800.000	200.000	219.879	27,48
29.	Остале накнаде трошкова запосленима и осталим физичким лицима	1.603.573	1.200.000	300.000		

* број запослених последњег дана извештајног периода

** позиције од 5 до 29 које се исказују у новчаним јединицама приказати у бруто износу

Датум: 15.10.2014.



Овлашћено лице:

Име: ЈКП "ТРЖНИЦА"
 Јачини број: 8073074


ДИНАМИКА ЗАПОСЛЕНИХ

Р.	Основ одлива / пријема кадрова	Број запослених на неодређено време	Број запослених на одређено време
	Стање на дан 31.12.2013. године*	204	2
	Одлив кадрова		
	навести основ		
	Пријем		
	навести основ		
	Стање на дан 30.09.2014. године**	204	2

* последњи дан претходног квартала

** последњи дан квартала за који се извештај доставља

м: 15.10.2014. год.



Овлашћено лице *[Signature]*

Предузеће: ЈКП "Гржница"
Матични број: 8073074


Образац Б.

СУБВЕНЦИЈЕ

Р. бр.	Реализација 01.01-31.12.2013. год.	План за 01.01-31.12.2014. год.	период 01.07.- 30.09.2014.год.	Индекс трећи квартал/ план 2014. година
1.	Планирано 47.000.000,00	21.000.000,00		
2.	Уговорено 42.559.966,30			
3.	Повучено 9.168.150,00			

Датум: 15.10.2014. год.

Овлашћено лице



Предузеће: ЈКП "Тржишта"
 Матични број: 8073074


Образац 6.

СРЕДСТВА ЗА ПОСЕБНЕ НАМЕНЕ

Р. бр.	Позиција	Реализација 01.01-31.12.2013. година	План за 01.01-31.12.2014. година	период 01.07.-30.09.2014.год.		Индекс трећи квартал/ план 2014. година	У динарима
				План	Реализација		
1.	Спонзорство		1.000.000	200.000			
2.	Донације	1.500.000	1.500.000	370.000	251.600	16,77	
3.	Хуманитарне активности						
4.	Спортске активности		1.000.000	250.000			
5.	Репрезентација	1.200.000	1.200.000	250.000	297.331	24,78	
6.	Реклама и пропaгaнда	1.200.000	1.200.000	250.000			
7.	Остало	7.926.000	8.000.000	1.750.000	824.167	10,30	

Датум: 15.10.2014. год.

Овлашћено лице


ПЛАНИРАНА ФИНАНСИЈСКА СРЕДСТВА ЗА НАБАВКУ ДОБАРА, РАДОВА И УСЛУГА ЗА ОБАВЉАЊЕ ДЕЛАТНОСТИ

у динарима

Р. Бр.	ПОЗИЦИЈА	Реализација 01.01-31.12.2013.	План за 01.01-31.12.2014.	период 30.06.-30.09.2014.		Индекс трећи квартал/ план 2014. година
				План	Реализација	
ДОБРА						
1.	ОДЕЋА, ОБУЋА, ПРТЉАГ И ПРИБОР	0	3.000.000	750.000	693.900	23,13
2.	МОБИЛНИ ТЕЛЕФОНИ	301.692	350.000	87.500		
3.	СПОРТСКА ОДЕЋА	85.795	400.000	100.000		
4.	КУХИЈСКА ОПРЕМА	8.000	400.000	100.000		
5.	ВАТРОГАСНА ОПРЕМА	12.470	400.000	100.000		
6.	АЛАТИ, БРАВЕ, КЉУЧЕВИ, ШАРКЕ, СПОЛНИ ЕЛЕМЕНТИ, ДАДЦИ И ОПРУГЕ	247.267	400.000	100.000		
7.	МЕТЛЕ	397.452	400.000	100.000		
8.	ДЕЛОВИ И ПРИБОР ЗА МАШИНЕ АЛАТКЕ	24.321	400.000	100.000		
9.	РЕЗЕРВНИ ДЕЛОВИ ЗА ТЕРЕТНА ВОЗИЛА, ДОСТАВНА ВОЗИЛА И АУТОМОБИЛЕ	368.978	400.000	100.000		
10.	ГУМЕ ЗА ТЕШКА И ЛАКА ВОЗИЛА	10.339	400.000	100.000		
11.	СО ЗА ПОСИЊАЊЕ ПУТЕВА	160.650	1.000.000	250.000		
12.	ПРОИЗВОДИ ЗА ЧИШЋЕЊЕ И ПОДИРАЊЕ	822.186	3.000.000	750.000	140.098	4,67
13.	ПРОИЗВОДИ ЗА ЛИЧНУ ХИГИЈЕНУ	203.021	400.000	100.000		
14.	КАНЦЕЛАРИЈСКИ МАТЕРИЈАЛ	923.808	1.500.000	375.000		
15.	ДЕЛОВИ, ПРИБОР И МАТЕРИЈАЛ ЗА РАЧУНАРЕ	509.891	400.000	100.000		
16.	ЕЛЕКТРИЧНЕ МАШИНЕ, АПАРАТИ, ОПРЕМА И ПОТРОШНИ МАТЕРИЈАЛ, РАСВЕТА	265.438	400.000	100.000		
17.	МАТЕРИЈАЛ ЗА ВОДОНСТАЛАТЕРСКЕ ПОСЛОВЕ И ГРЕЈАВЕ	164.750	400.000	100.000		
18.	ГРАЂЕВИНСКИ МАТЕРИЈАЛ	151.511	400.000	100.000		
19.	ПЛОЧЕ, ЛИМОВИ, ТРАКЕ И ФОЛЈЕ У ВЕЗИ СА ГРАЂЕВИНСКИМ МАТЕРИЈАЛОМ	132.120	400.000	100.000		
20.	НАФТА И ДЕСТИЛАТИ	2.314.013	3.000.000	750.000		
21.	РЕГИСТРАТОРИ ОД ХАРТИЈЕ ИЛИ КАРТОНА, РАЧУНОВОДСТВЕНЕ КЊИГЕ, ФАКСИФЛЕ, ОБРАСЦИ И ...	0	1.500.000	375.000		
22.	НОВИНЕ, РЕВИЈЕ, ПЕРИОДИЧНЕ ПУБЛИКАЦИЈЕ И ЧАСОПИСИ	329.457	400.000	100.000		
23.	ПРЉА, ДУВАН И СЛИЧНИ ПРОИЗВОДИ	833.046	2.000.000	500.000	108.615	5,43
24.	ВРЕПЈКЕ, ЉУЉАШКЕ, СТРЕЉАНЕ И ДРУГИ ПРЕДМЕТИ ЗА РАЗОНОДУ У ЛУЧНА ПАРКУ	533.100	3.000.000	750.000		
25.	МЕХАНИЧКИ РЕЗЕРВНИ ДЕЛОВИ, ОСИМ МОТОРА И ДЕЛОВА МОТОРА	101.500	400.000	100.000		
26.	КАНЦЕЛАРИЈСКИ НАМЈЕШТАЈ	512.305	2.600.000	650.000		
27.	ЕЛЕКТРИЧНИ АПАРАТИ ЗА ДОМАЊИНСТВО	0	400.000	100.000		
28.	ПЕРСОНАЛНИ РАЧУНАРИ	0	3.000.000	750.000		
29.	ТЕЛЕВИЗИЈСКИ И РАДИО ПРИЛЕМНИЦИ И УРЕЂАЈИ ЗА СНИМАЊЕ ИЛИ РЕПРОДУКЦИЈУ ЗВУКА ИЛИ ...	0	2.500.000	625.000		
30.	ОПРЕМА ЗА ФОТОКОПИРАЊЕ И ТЕРМИЧКО КОПИРАЊЕ	161.700	400.000	100.000		
31.	РАСКЛАДНА ОПРЕМА И ОПРЕМА ЗА ЗАМРЗАВАЊЕ	0	3.000.000	750.000		
32.	СТОЛОВИ, ОРМАРИ, РАШНИ СТОЛОВИИ ПОЛЈЕ ЗА КЊИГЕ	0	400.000	100.000		
33.	ПОЉОПРИВРЕДНЕ МАШИНЕ	0	3.000.000	750.000	165.000	5,50
34.	ПНЕУМАТСКИ РУЧНИ АЛАТИ ИЛИ РУЧНИ АЛАТИ СА МОТОРНИ ПОЈОСИ	0	400.000	100.000		
35.	УСИЈИВАЧИ И УРЕЂАЈИ ЗА ГЛАЧАЊЕ ПОДОВА, ИЗУЗЕТ ЗА ДОМАЊИНСТВО	79.500	400.000	100.000		
36.	ПЕРИФЕРНА ОПРЕМА	0	400.000	100.000		
37.	УГОСТИТЕЉСКА ОПРЕМА	32.500	400.000	100.000		
38.	РАЗНЕ КОНСТРУКЦИЈЕ	0	3.000.000	750.000		
39.	ДЕЛОВИ РАСКЛАДНЕ ОПРЕМЕ И ОПРЕМЕ ЗА ЗАМРЗАВАЊЕ И ТОПЛОТНЕ ПУМПЕ	1.223.720	2.000.000	500.000		
40.	БРАВЕ, КЉУЧЕВИ И ШАРКЕ	7.650	400.000	100.000		
		10.858.200	47.050.000			
УСЛУГЕ						
1.	ДИСТРИБУЦИЈА ЕЛЕКТРИЧНЕ ЕНЕРГИЈЕ И ПОВЕЗАНЕ УСЛУГЕ	9.818.410	15.000.000	3.750.000		
2.	ПРОГРАМСКИ ПАКЕТ ЗА ФИНАНСИЈСКУ АНАЛИЗУ	369.120	2.500.000	625.000		
3.	КУПОВИНА И ПРОДАЈА НЕКРЕТНОСТИ	0	0			
4.	УСЛУГЕ ОБЕЗБЕЂЕЊА ОСОБЉА УКЉУЧУЈУЊИ ЗА РАД	0	1.500.000	375.000		
5.	УСЛУГЕ ДАВАЊА СТАМБЕНИХ НЕКРЕТНОСТИ У НАЈАМ	259.078	1.000.000	250.000		
6.	УСЛУГЕ ХОТЕЛСКОГ СМЕШТАЈА	83.746	400.000	100.000		
7.	ПОШТАНСКЕ УСЛУГЕ	0	300.000	75.000		
8.	ТЕЛЕФОНСКЕ УСЛУГЕ И УСЛУГЕ ПРЕНОСА ПОДАКА	2.706.607	4.000.000	1.000.000		

9.	УСЛУГЕ ДРУМСКОГ ПУТНИЧКОГ ПРОВОЗА ЗА ПОСЕБНЕ НАМЕНЕ	0	300.000	75.000		
10.	ОДРЖАВАЊЕ И ПОПРАВКА РАЧУНАРСКЕ ОПРЕМЕ	145.100	400.000	100.000		
11.	БРАВАРСКЕ УСЛУГЕ	78.980	2.000.000	500.000		
12.	УСЛУГЕ ПОПРАВКЕ И ОДРЖАВАЊА МЕРНИХ АПАРАТА	208.697	400.000	100.000		
13.	УСЛУГЕ ПОПРАВКЕ И ОДРЖАВАЊА УРЕЂАЈА	103.860	400.000	100.000		
14.	ОДРЖАВАЊЕ И ПОПРАВКА КАНЦЕЛАРИЈСКИХ КНИГОУ	135604	400.000	100.000		
15.	УСЛУГЕ ПОПРАВКЕ И ОДРЖАВАЊА НАМЕНСТАЈА	234.650	400.000	100.000		
16.	УСЛУГЕ ПОПРАВКЕ АУТОМОБИЛА	276.005	400.000	100.000		
17.	ПРАВЕ АУТОМОБИЛА И СЛИЧНЕ УСЛУГЕ	184.350	400.000	100.000		
18.	РАЗНЕ УСЛУГЕ	205.174	400.000	100.000		
19.	УСЛУГЕ МАРКЕТИНГА	1.004.481	1.800.000	450.000		
20.	ДИСТРИБУЦИЈА ВОДЕ И ПОВЕЗАНЕ УСЛУГЕ	9.190.329	13.400.000	3.750.000		
21.	УСЛУГЕ У ВЕЗИ СА ОТПАДНИМА И ОТПАДОМ	8.156.303	15.000.000	3.750.000		
22.	ДИСТРИБУЦИЈА ГАСА И ПОВЕЗАНЕ УСЛУГЕ	838.485	1.500.000	375.000		
23.	УСЛУГЕ ОДМАРАЛИШТА	322.210	400.000	100.000		
24.	САНИТАРНЕ УСЛУГЕ НА ОБЈЕКТИМА	427.038	2.000.000	500.000		
25.	УСЛУГЕ ЧИШЋЕЊА СНИГА		400.000	100.000		
26.	УСЛУГЕ ОБРАДЕ ПОДАТАКА	659.640	1.000.000	250.000		
27.	РЕВИЗОРСКЕ УСЛУГЕ	305.726	400.000	100.000	340.000	85.000
28.	ПРАВНЕ УСЛУГЕ	1.134.709	3.000.000	750.000		
29.	УСЛУГЕ ЛЕКАРСКИХ ОРДИНАЦИЈА И СРОДНЕ УСЛУГЕ	49.980	1.400.000	350.000		
30.	РАЗНЕ ЗДРАВСТВЕНЕ УСЛУГЕ	387.000	1.000.000	250.000		
31.	УСЛУГЕ СТРУЧНОГ ОСПОСОБЈАВАЊА	100.240	400.000	100.000		
32.	УСЛУГЕ АРХИВА	0	400.000	100.000		
33.	УСЛУГЕ ОБЕЗБЕЂЕЊА	1.670.600	1.500.000	375.000	616.000	41.07
34.	УСЛУГЕ ИСТРАЖИВАЊА ТРЖИШТА	25.000	400.000	100.000		
35.	РАЗНЕ ИНЖЕЊЕРСКЕ УСЛУГЕ	15.621	400.000	100.000		
36.	УСЛУГЕ ПАРКИРАЊА		400.000	100.000		
37.	УСЛУГЕ ТЕХНИЧКОГ ПРЕГЛЕДА ВОЗИЛА	184.118	400.000	100.000		
38.	УСЛУГЕ ИНТЕРНЕТА	105.052	400.000	100.000		
39.	УСЛУГЕ ШТАМПАЊА И СРОДНЕ УСЛУГЕ	73.200	3.000.000	750.000		
40.	УСЛУГЕ РЕСТОРАНА И УСЛУГЕ ПОСЛУЖИВАЊА ХРАНОМ	876.919	1.200.000	300.000		
41.	УСЛУГЕ ОСИГУРАЊА	3.515.603	3.000.000	750.000		
42.	БАНКАРСКЕ УСЛУГЕ		600.000	150.000		
43.	УСЛУГЕ ЧЛАНСТВА У ОРГАНИЗАЦИЈАМА	180.000	1.000.000	250.000		
44.	УСЛУГЕ ОГЛАШАВАЊА У МЕДИЈИМА	1.548.200	3.200.000	800.000	300.000	9.38
45.	УСЛУГЕ ОБЈЕКТА ДОМАЋЕ РАДИЈОСТИ		1.500.000	375.000		
46.	УСЛУГЕ ОРГАНИЗАЦИЈЕ СПОРТСКИХ ДОЂАЂАЈА	1.317.458	400.000	100.000	300.000	75.000
47.	УСЛУГЕ РАЗНИХ ШКОЛА	192.816	400.000	100.000		
48.	УСЛУГЕ ДРУМСКОГ ПРОВОЗА	1.401.540	2.000.000	500.000		
49.	УСЛУГЕ ОРГАНИЗОВАЊА ПРОСЛАВА		2.000.000	500.000		
50.	УСЛУГЕ ПРЕВОЂЕЊА ТЕКСТОВА	0	400.000	100.000		
51.	УСЛУГЕ ЗАПОЈЊАВАЊА ОСОБЈА	3.689.835	6.000.000	1.500.000		
52.	УСЛУГЕ ПОПРАВКЕ И ОДРЖАВАЊА ТЕРЕТНИХ ВОЗИЛА	183.527	400.000	100.000		
53.	УСЛУГЕ СРЕДЊЕГ ТЕХНИЧКОГ И СТРУЧНОГ ОБРАЗОВАЊА	13.500	400.000	100.000		
54.	АРХИТЕКТОНСКЕ, ТЕХНИЧКЕ И ГЕОДЕТСКЕ УСЛУГЕ	223.885	400.000	100.000		
55.	УСЛУГЕ ОДРЖАВАЊА РАДИОКОМУНИКАЦИОНЕ ОПРЕМЕ		350.000	87.500		
		52.602.396	102.050.000			
РАДОВИ						
1.	ЗАВРШНИ ГРАЂЕВИНСКИ РАДОВИ	1.446.050	3.000.000	750.000		
2.	РАДОВИ НА ПОСТАВЉАЊУ ЕЛЕКТРИЧНИХ ИНСТАЛАЦИЈА И ЕЛЕКТРО-МОНТАЖНИ РАДОВИ	231.687	1.500.000	375.000		
3.	ВОДОИНСТАЛАТЕРСКИ РАДОВИ И РАДОВИ НА ИНСТАЛАЦИЈИ ОДВОДА	812.547	1.000.000	250.000		
4.	СТАКЛАРСКИ РАДОВИ		400.000	100.000		
5.	РИСЉА ПИЛАЦА		16.000.000			
6.	ЛИМАНСКА ПИЛАЦА		5.000.000			
		2.490.284	26.900.000			

Датум: 15.10.2014. год.



М П

Овлашћено лице: *[Signature]*

ГОТОВИНСКИ ЕКВИВАЛЕНТИ И ГОТОВИНА

СТАЊЕ НА ДАН	АОП	Врста средстава (текући рачун, благајна, девизни рачун, акредитиви...)	Назив банке	Износ у оригиналној валути	Износ у динарима
1	2	3	4	5	6
31.12.2013.	019				
	019				
	019				
31.03.2014.	019	241 - Текући рачун	Војвођанска, Erste, Intesa, OTP, Српска, АК	162.982.863,34	162.982.863,34
	019	242 - Издвојена новчана средства (наменски рачун за боловања)	Intesa	260.669,01	260.669,01
	019	243 - Благајна		11.410,00	11.410,00
30.06.2014.	019	241 - Текући рачун	Војвођанска, Erste, Intesa, OTP, Српска, АК	175.548.517,54	175.548.517,54
	019	242 - Издвојена новчана средства (наменски рачун за боловања)	Intesa	372.034,01	372.034,01
	019	243 - Благајна		11.615,00	11.615,00
30.09.2014.	019	241 - Текући рачун	Војвођанска, Erste, Intesa, OTP, Српска, АК	194.354.829,65	194.354.829,65
	019	242 - Издвојена новчана средства (наменски рачун за боловања)	Intesa	372.034,01	372.034,01
	019	243 - Благајна		10.750,00	10.750,00
31.12.2014.	019				
	019				

Датум: 15.10.2014. год.



Овлашћено лице
 [Signature]

Предузеће: ЈКП "Тржиња"
Матични број: 8073074

ИЗВЕШТАЈ О СТАЊУ ПОЈЕДИННИХ ФИНАНСИЈСКИХ ИНСТРУМЕНАТА
У БИЛАНСНОЈ АКТИВИ И ПАСИВИ ЈАВНОГ ПРЕДУЗЕЋА

у динарима				
Р.бр.	АОП	ФИНАНСИЈСКИ ИНСТРУМЕНТИ	Веза АОП	СТАЊЕ НА КРАЈУ ПЕРИОДА
1	2	3		4
АКТИВА				
1.		КРАТКОРОЧНИ ФИНАНСИЈСКИ ПЛАСМАНИ	018	19.687.068
1.1		Пласмани сектору становништва		
1.2		Пласмани јавним предузећима		
1.3		Пласмани привредним друштвима		19.651.768
1.4		Пласмани финансијским институцијама		35.300
1.5		Остали пласмани		
2.		ОСТАЛИ ДУГОРОЧНИ ФИНАНСИЈСКИ ПЛАСМАНИ	011	6.355.827
2.1		Пласмани сектору становништва		6.355.827
2.2		Пласмани јавним предузећима		
2.3		Пласмани привредним друштвима		
2.4		Пласмани финансијским институцијама		
2.5		Остали пласмани		
3.		УЧЕШЋА У КАПИТАЛУ	010	1.180.980
3.1		Власнички удели у јавним предузећима		
3.2		Власнички удели у привредним друштвима		21.020
3.3		Власнички удели у финансијским институцијама		1.159.960
3.4		Остала учешћа у капиталу		
4.		ПОТРАЖИВАЊА	016	24.773.404
4.1		Потраживања од сектора становништва		70.794
4.2		Потраживања од јавних предузећа		
4.3		Потраживања од привредних друштава у стечају и ликвидацији		
4.4		Потраживања од привредних друштава у реструктурирању		
4.5		Остала потраживања		24.702.610
5.		ОСТАЛА ПОТРАЖИВАЊА	017 и 020	2.369.022
5.1		Потраживања од сектора становништва		
5.2		Потраживања од јавних предузећа		
5.3		Потраживања од привредних друштава у стечају и ликвидацији		
5.4		Потраживања од привредних друштава у реструктурирању		
5.5		Потраживања за више плаћен порез на добитак, ПДВ и остала потраживања		2.369.022
ПАСИВА				
6.		КРАТКОРОЧНЕ ФИНАНСИЈСКЕ ОБАВЕЗЕ	117	
6.1		Примљени кредити од привредних друштава		
6.2		Примљени кредити од финансијских институција		
6.3		Остали примљени кредити		
7.		ДУГОРОЧНИ КРЕДИТИ И ОСТАЛЕ ДУГОРОЧНЕ ОБАВЕЗЕ	114 и 115	
7.1		Примљени кредити/остале дугорочне обавезе према привредним друштвима		
7.2		Примљени кредити/остале дугорочне обавезе према финансијским институцијама		
7.3		Остали примљени кредити/остале дугорочне обавезе		
8.		УДЕЛИ У КАПИТАЛУ	102	460.404.172
8.1		Удели републичких органа и организација		
8.2		Удели јединица локалне самоуправе и аутономне покрајине		460.404.172
8.3		Удели осталих оснивача		
9.		ОБАВЕЗЕ ИЗ ПОСЛОВАЊА	119	47.345.811
9.1		Обавезе према сектору становништва		
9.2		Обавезе према јавним предузећима		1.089.084
9.3		Обавезе према привредним друштвима у стечају и ликвидацији		
9.4		Обавезе према привредним друштвима у реструктурирању		
9.5		Остале обавезе из пословања		46.256.727
10.		ОСТАЛЕ ОБАВЕЗЕ	118, 120 и 121	279.060.484
10.1		Обавезе према сектору становништва		
10.2		Обавезе према јавним предузећима		
10.3		Обавезе према привредним друштвима у стечају и ликвидацији		
10.4		Обавезе према привредним друштвима у реструктурирању		
10.5		Обавезе по основу ПДВ и остале обавезе		279.060.484

Датум: 15.10.2014. год.



Овлашћено лице

[Handwritten signature]